

7

ΕΚΛΟΓΙΚΗ ΣΥΜΠΕΡΙΦΟΡΑ

- I. Πρόθεση ψήφου Εκλογών
- II. Βεβαιότητα ψήφου
- III. Παράσταση Νίκης
- IV. Πιθανότητα ψήφου σε επόμενες βουλευτικές εκλογές

I. Πρόθεση ψήφου

Μετακινήσεις ψηφοφόρων

Συσπειρώσεις κομμάτων

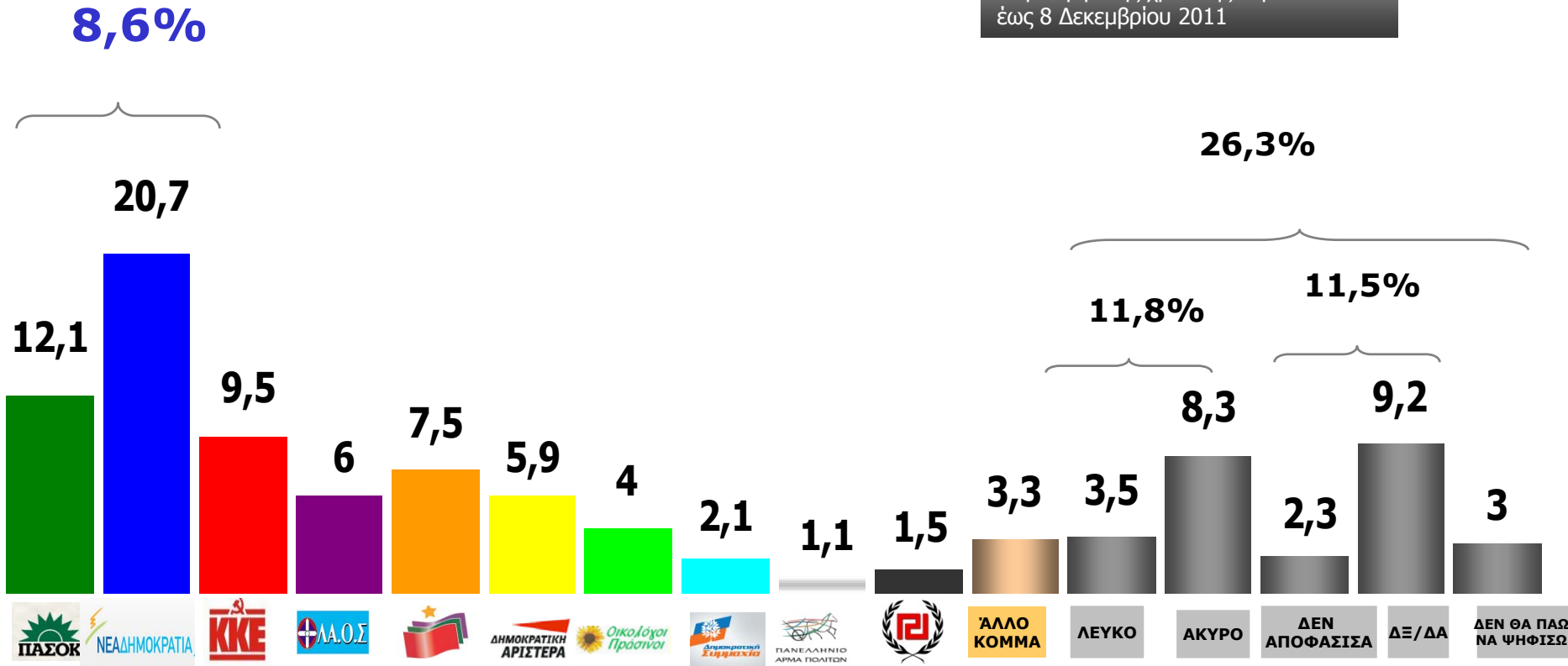
Πολιτικός αυτοπροσδιορισμός ερωτώμενων

I. Πρόθεση ψήφου Εκλογών

Ας υποθέσουμε ότι είχαμε Βουλευτικές Εκλογές την Επόμενη Κυριακή. Από τα παρακάτω κόμματα σας παρακαλώ κυκλώστε τον αριθμό που ανταποκρίνεται στο κόμμα που θεωρείτε πιο πιθανό να ψηφίζατε.

Σύνολο ερωτηθέντων (N=2000)

Τα ποσοστά της ερώτησης πρόθεσης ψήφου δεν αποτελούν πρόβλεψη ψήφου αλλά καταγραφή ΤΑΣΕΩΝ της συγκεκριμένης χρονικής περιόδου 1 έως 8 Δεκεμβρίου 2011



Συσπειρώσεις : ΠΑΣΟΚ: 33,7% ΝΕΑ ΔΗΜΟΚΡΑΤΙΑ: 66,2 %

Ελάχιστα στατιστικά σφάλματα : ΠΑΣΟΚ: +/- 1,43 % και ΝΕΑ ΔΗΜΟΚΡΑΤΙΑ: +/-1,78%

Μεθοδολογία κάλπης: Οι διαθέσιμες επιλογές ήταν τα πολιτικά κόμματα ενώ ο ερωτώμενος συμπλήρωνε ιδιοχείρως τυχόν απαντήσεις όπως λευκό, άκυρο.

I. Πρόθεση ψήφου Εκλογών

Ας υποθέσουμε ότι είχαμε Βουλευτικές Εκλογές την Επόμενη Κυριακή. Από τα παρακάτω κόμματα σας παρακαλώ κυκλώστε τον αριθμό που ανταποκρίνεται στο κόμμα που θεωρείτε πιο πιθανό να ψηφίζατε.

ΟΣΟΙ ΘΑ ΠΑΝΕ ΝΑ
ΨΗΦΙΣΟΥΝ
(N=1508)

10,9%

26

15,1

11,6

6,2

7,4

4,6

4

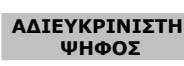
1,9

1,1

1,1

3

18



7

%

Εκλογική συμπεριφορά

MRB, Συλλογή στοιχείων:
1 έως 8 Δεκεμβρίου 2011

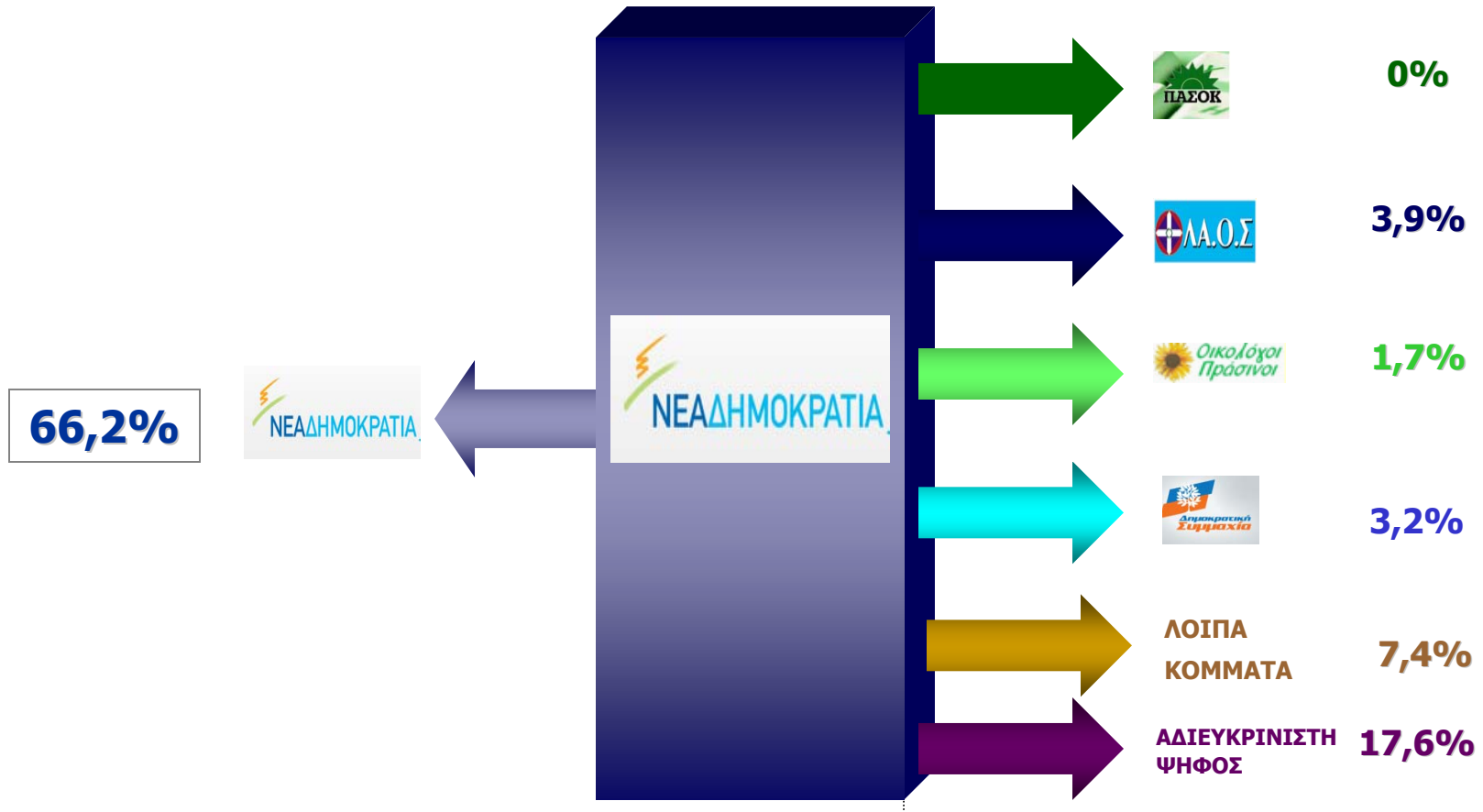


I. Συσπειρώσεις/μετακινήσεις ψηφοφόρων ΠΑΣΟΚ












I. Συσπειρώσεις/μετακινήσεις ψηφοφόρων ΝΔ



ΕΚΤΙΜΗΣΗ ΨΗΦΟΥ

	πολιτικό κόμμα	εκτίμηση ψήφου	στατιστικά σφάλματα
<p>Η εκτίμηση ψήφου αποτελεί μαθηματικό υπολογισμό της ερώτησης της πρόθεσης ψήφου - «<i>Ας υποθέσουμε ότι είχαμε Βουλευτικές Εκλογές την επόμενη Κυριακή. Πείτε μου παρακαλώ ποιο κόμμα θεωρείτε πιο πιθανό να ψηφίζατε;</i>» - όπου έχει γίνει ποσοστοποίηση στο συνολικό ποσοστό των ερωτώμενων που δηλώνουν συγκεκριμένο κόμμα δηλαδή στην διευκρινισμένη ψήφο.</p> <p>Πιο συγκεκριμένα, τα ποσοστά των μικρότερων κομμάτων είναι ο μέσος όρος των ποσοστών που εμφανίζονται στην ερώτηση της πρόθεσης ψήφου και εκείνων που προκύπτουν από την επαναποσοστοποίηση των προηγούμενων στην ερώτηση της πρόθεσης ψήφου.</p> <p>Όσον αφορά στα ποσοστά των μεγάλων κομμάτων τηρείται η αναλογία που εμφανίζουν στην ερώτηση της πρόθεσης ψήφου, επιμερίζοντας το εναπομείναν ποσοστό των μικρότερων κομμάτων μέχρι το 100.</p> <p>Έχει διαπιστωθεί ότι η εφαρμογή της συγκεκριμένης μεθοδολογίας διαχρονικά μας δίνει την ακριβέστερη εκτίμηση ψήφου.</p> <p>Ιδιαίτερη προσοχή απαιτείται να δοθεί στην ρευστότητα του πολιτικού σκηникаού, έτσι όπως αυτή προκύπτει.</p>		19,1	±1,72
		32,7	±2,06
		11,2	±1,38
		7,1	±1,12
		8,8	±1,24
		7	±1,11
		4,7	±0,93
		2,5	±0,68
		1,3	±0,50
		5,6	-

ΕΚΤΙΜΗΣΗ ΕΔΡΩΝ

ΠΟΛΙΤΙΚΟ ΚΟΜΜΑ	ΒΟΥΛΗ ΜΕ 7 ΚΟΜΜΑΤΑ
 ΠΑΣΟΚ	53
 ΝΕΑ ΔΗΜΟΚΡΑΤΙΑ	140
 ΚΚΕ	31
 ΛΑ.Ο.Σ	20
	24
 ΔΗΜΟΚΡΑΤΙΚΗ ΑΡΙΣΤΕΡΑ	19
 Οικολόγοι Πράσινοι	13

I. Συσπειρώσεις - μετακινήσεις ψηφοφόρων ΝΕΑΣ ΔΗΜΟΚΡΑΤΙΑΣ - ΠΑΣΟΚ

Ας υποθέσουμε ότι είχαμε Βουλευτικές εκλογές την επόμενη Κυριακή. Από τα παρακάτω κόμματα σας παρακαλώ κυκλώστε τον αριθμό που ανταποκρίνεται στο κόμμα που θεωρείτε πιο πιθανό να ψηφίζατε.

Ψηφοφόροι Βουλευτικών Εκλογών Οκτωβρίου 2009

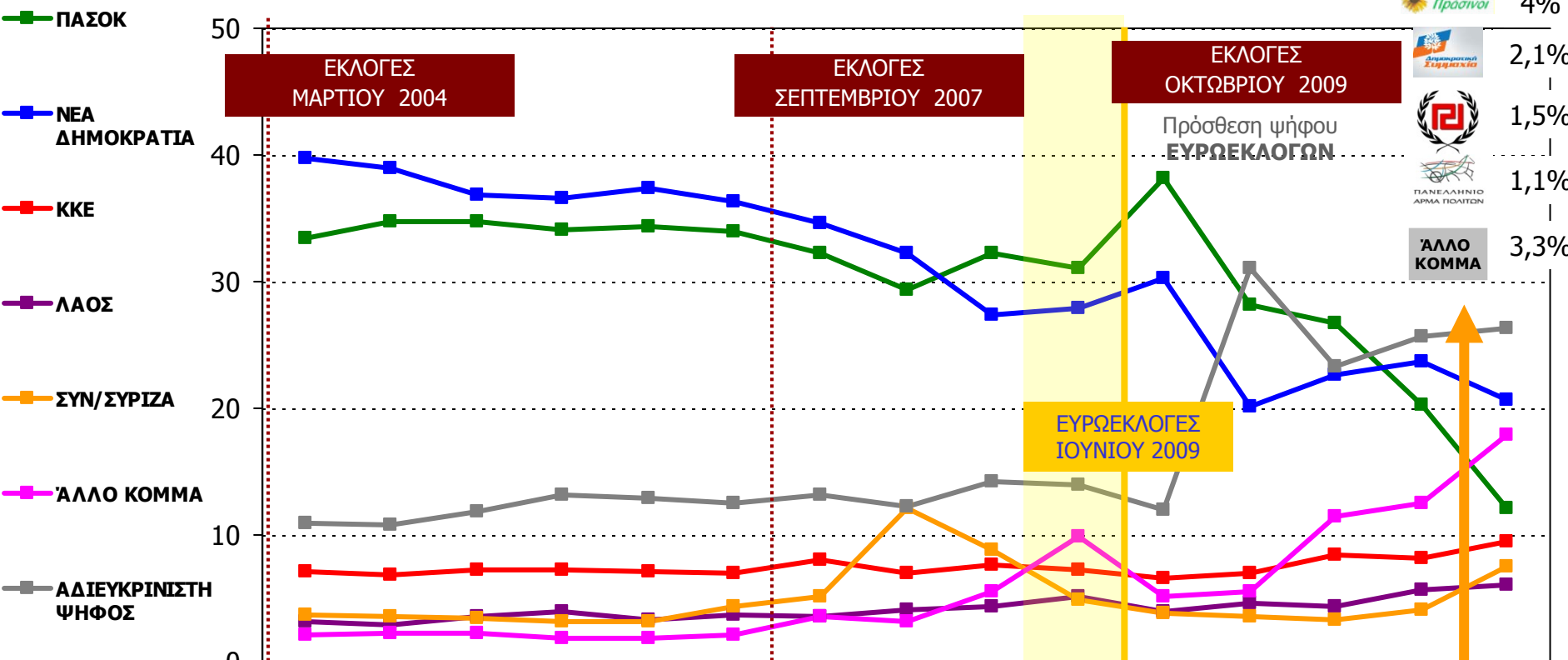
	ΣΥΝΟΛΟ ΕΡΩΤΗΘΕΝΤΩΝ (N=2000)	ΨΗΦ,ΠΑΣΟΚ '09 (N=708)	ΨΗΦ, ΝΔ '09 (N=536)	ΨΗΦ,ΚΚΕ '09 (N=121)	ΨΗΦ,ΛΑΟΣ '09 (N=90)	ΨΗΦ,ΣΥΝ '09 (N=73)
ΠΑΣΟΚ	12,1	33,7	0	0	0	0
ΝΕΑ ΔΗΜΟΚΡΑΤΙΑ	20,7	5	66,2	0	8,9	0
Κ.Κ.Ε.	9,5	5,8	1	83,9	1,1	2,6
ΛΑ.Ο.Σ.	6	1,7	3,9	0	66,4	0,7
ΣΥΡΙΖΑ	7,5	6,4	1,4	2,9	3,2	76,7
ΔΗΜΟΚΡΑΤΙΚΗ ΑΡΙΣΤΕΡΑ	5,9	5	0,6	0,4	2,9	7,4
ΟΙΚΟΛΟΓΟΙ ΠΡΑΣΙΝΟΙ	4	3,9	1,7	0	2,5	0
ΔΗΜΟΚΡΑΤΙΚΗ ΣΥΜΜΑΧΙΑ	2,1	0,6	3,2	0	1,1	0
ΠΑΝΕΛΛΗΝΙΟ ΑΡΜΑ ΠΟΛΙΤΩΝ	1,1	1,3	0,2	0,5	0	0,7
ΧΡΥΣΗ ΑΥΓΗ	1,5	1	1,3	0,6	1,5	0
ΆΛΛΟ ΚΟΜΜΑ	3,3	2,6	2,9	1,8	4,2	2,3
ΑΔΙΕΥΚΡΙΝΙΣΤΗ ΨΗΦΟΣ	26,3	33	17,6	9,9	8,2	9,6

7 *Αδιευκρίνιστη Ψήφος: Δεν αποφάσισα + Λευκό + Άκυρο + ΔΕ/ΔΑ

I. Πρόθεση ψήφου – Διαχρονικά

Σύνολο ερωτηθέντων (N=2000) – Διαχρονικά στοιχεία ΤΑΣΕΙΣ MRB

- 5,9%
- 4%
- 2,1%
- 1,5%
- 1,1%
- 3,3%
- 3,3%



	ΤΑΣΕΙΣ/Δ ΕΚ '04	ΤΑΣΕΙΣ/Ι ΟΥΝ '05	ΤΑΣΕΙΣ/Δ ΕΚ '05	ΤΑΣΕΙΣ/Ι ΟΥΝ '06	ΤΑΣΕΙΣ/Δ ΕΚ '06	ΤΑΣΕΙΣ ΙΟΥΝ. '07	ΤΑΣΕΙΣ/Δ ΕΚ '07	ΤΑΣΕΙΣ ΙΟΥΝ. '08	ΤΑΣΕΙΣ/Δ ΕΚ '08	ΤΑΣΕΙΣ ΙΟΥΝ. '09 ΕΥΡΩΕΚΛ	ΤΑΣΕΙΣ/Δ ΕΚ '09	ΤΑΣΕΙΣ ΙΟΥΝ. '10	ΤΑΣΕΙΣ/Δ ΕΚ '10	ΤΑΣΕΙΣ ΙΟΥΝ. '11	ΤΑΣΕΙΣ/Δ ΕΚ '11
ΠΑΣΟΚ	33,4	34,8	34,7	34,1	34,4	34	32,2	29,3	32,2	31	38,2	28,1	26,7	20,3	12,1
ΝΕΑ ΔΗΜΟΚΡΑΤΙΑ	39,7	38,9	36,9	36,6	37,4	36,3	34,6	32,2	27,4	27,9	30,3	20,1	22,6	23,7	20,7
ΚΚΕ	7,1	6,8	7,3	7,3	7,1	7	8	7	7,6	7,2	6,6	7	8,4	8,2	9,5
ΛΑΟΣ	3,1	2,9	3,6	3,9	3,3	3,7	3,5	4,1	4,3	5,1	4	4,6	4,3	5,6	6
ΣΥΝ/ΣΥΡΙΖΑ	3,7	3,6	3,4	3,1	3,1	4,4	5,1	12,1	8,8	4,9	3,8	3,6	3,3	4,1	7,5
ΆΛΛΟ ΚΟΜΜΑ	2,1	2,2	2,3	1,9	1,8	2,1	3,5	3,1	5,5	9,9	5,1	5,5	11,4	12,5	17,9
ΑΔΙΕΥΚΡΙΝΙΣΤΗ ΨΗΦΟΣ	10,9	10,8	11,8	13,1	12,9	12,5	13,1	12,2	14,2	14	12	31,1	23,3	25,6	26,3

Διαφορά ΠΑΣΟΚ - ΝΔ	6,3%	4,1%	2,2%	2,5%	3%	2,3%	2,4%	2,9%	4,8%	3,1%	7,9%	8%	4,1%	3,4%	8,6%
---------------------------	-------------	-------------	-------------	-------------	-----------	-------------	-------------	-------------	-------------	-------------	-------------	-----------	-------------	-------------	-------------

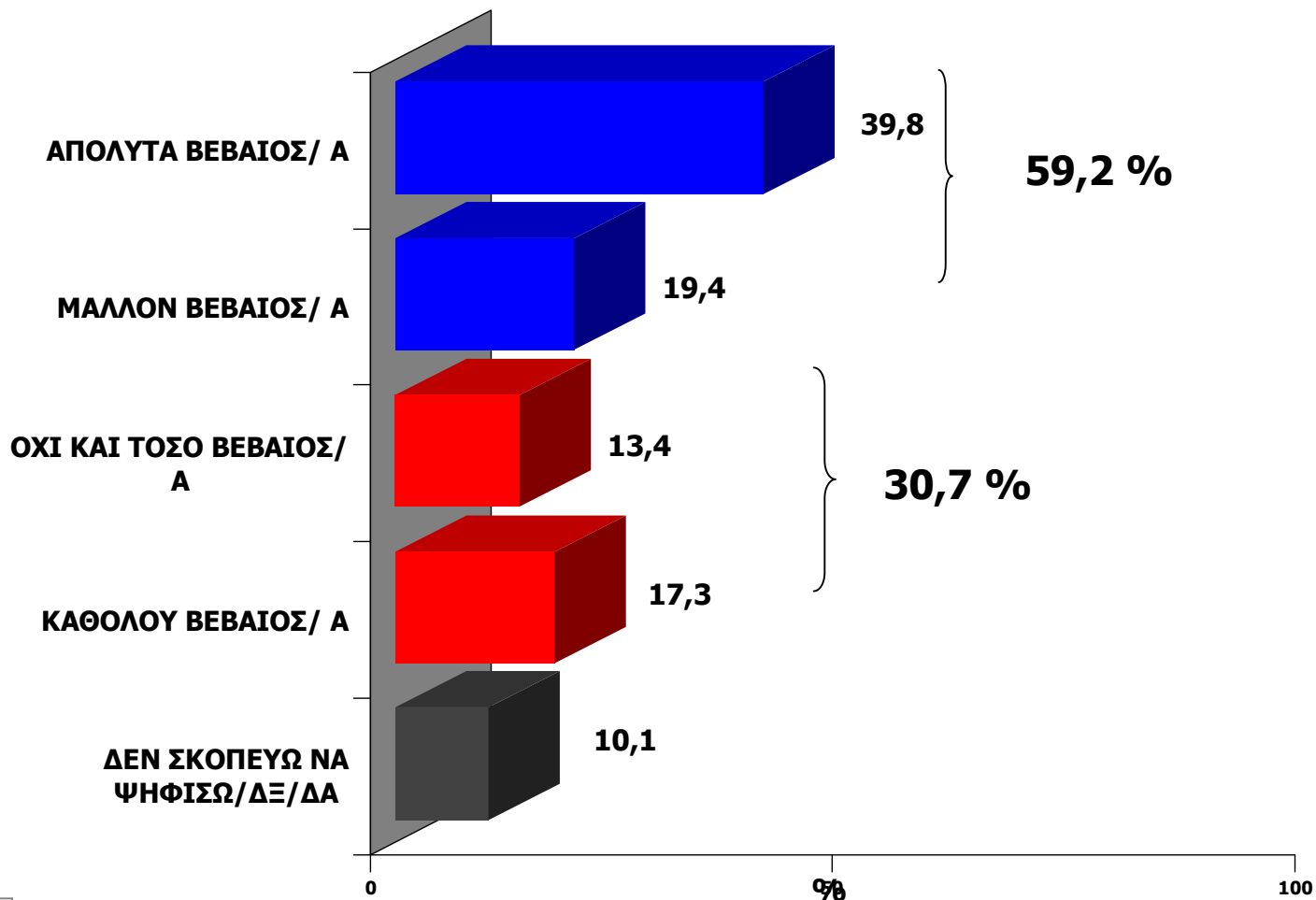
Εκλογική συμπεριφορά

II. Βεβαιότητα ψήφου

II. Βεβαιότητα ψήφου

Εάν την επόμενη Κυριακή γίνονταν εκλογές, εσείς πόσο βέβαιος/α νοιώθετε αυτή την στιγμή για το ποιο κόμμα θα ψηφίζατε;

Σύνολο ερωτηθέντων (N=2000)



II. Βεβαιότητα ψήφου

Εάν την επόμενη Κυριακή γίνονταν εκλογές, εσείς πόσο βέβαιος/α νοιώθετε αυτή την στιγμή για το ποιο κόμμα θα ψηφίζατε;

Ψηφοφόροι κομμάτων σήμερα

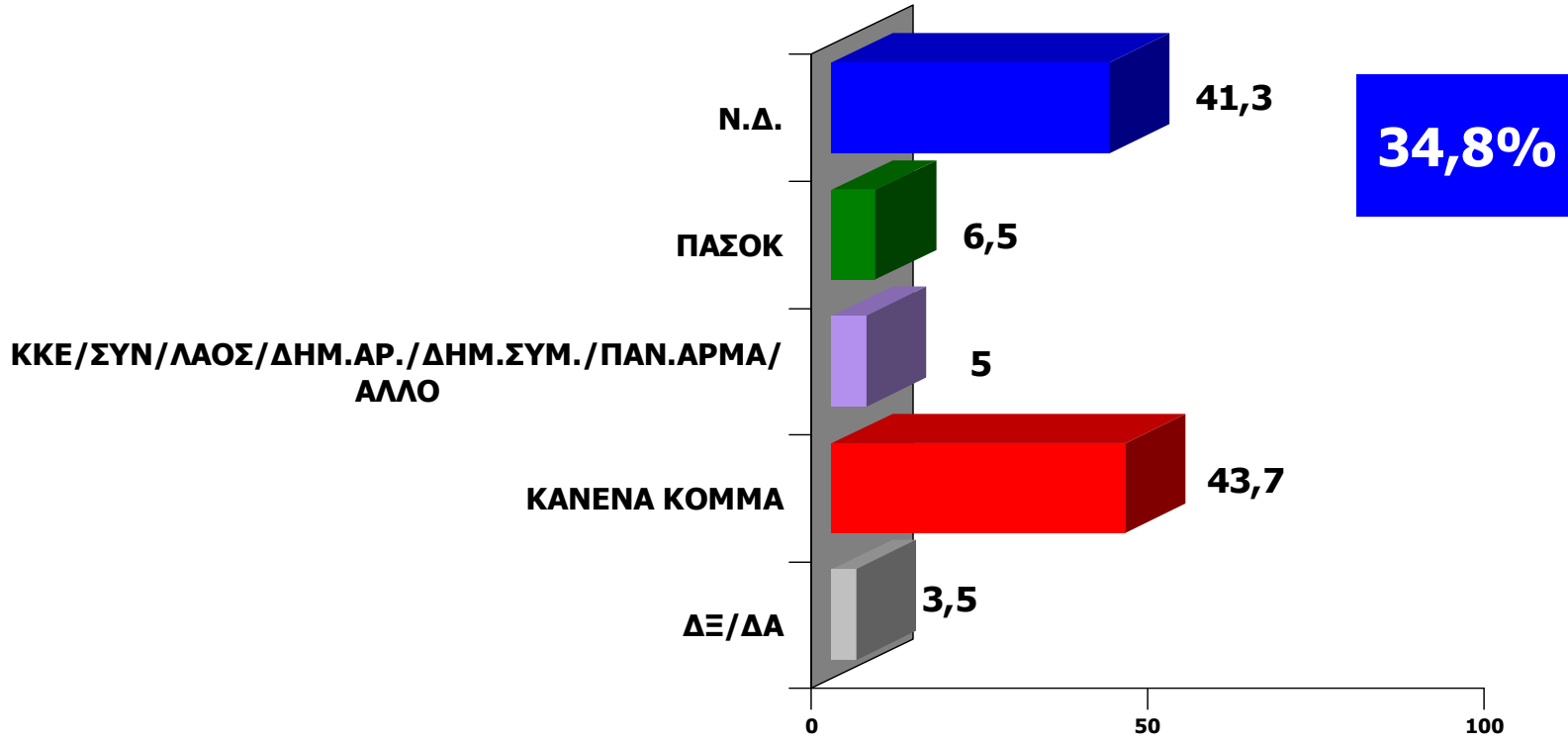
	ΣΥΝΟΛΟ ΕΡΩΤΗΘΕΝΤΩΝ (N=2000)	ΨΗΦΟΦΟΡΟΙ ΠΑΣΟΚ ΣΗΜΕΡΑ (N= 242)	ΨΗΦΟΦΟΡΟΙ ΝΔ ΣΗΜΕΡΑ (N=414)	ΨΗΦΟΦΟΡΟΙ ΚΚΕ ΣΗΜΕΡΑ (N=169)	ΨΗΦΟΦΟΡΟΙ ΛΑΟΣ ΣΗΜΕΡΑ (N=120)	ΨΗΦΟΦΟΡΟΙ ΣΥΡΙΖΑ ΣΗΜΕΡΑ (N=149)	ΟΙΚΟΛΟΓΟΙ ΠΡΑΣΙΝΟΙ ΣΗΜΕΡΑ (N=81)	ΔΗΜΟΚ. ΑΡΙΣΤΕΡΑ (N=118)	ΑΔΙΕΥΚΡΙΝΙΣΤΗ ΨΗΦΟΣ (N=525)
ΑΠΟΛΥΤΑ/ΜΑΛΛΟΝ ΒΕΒΑΙΟΣ/Α	59,2	84,2	85,7	82,8	72,4	65,5	55,6	36	22,5
ΟΧΙ ΚΑΙ ΤΟΣΟ/ΚΑΘΟΛΟΥ ΒΕΒΑΙΟ/Α	30,7	14,7	13,5	16,2	22,3	28	41,9	42,3	52,1
ΔΕΝ ΣΚΟΠΕΥΩ ΝΑ ΨΗΦΙΣΩ/ΔΞ/ΔΑ	10,1	1,1	0,8	1	5,2	6,5	2,5	21,8	25,4

III. Παράσταση Νίκης

III. Παράσταση Νίκης

Ανεξάρτητα από τις κομματικές σας προτιμήσεις, εάν την επόμενη Κυριακή γίνονταν Βουλευτικές εκλογές, ποιο κόμμα πιστεύετε ότι θα τις κέρδιζε;

Σύνολο ερωτηθέντων (N=2000)



III. Παράσταση Νίκης

Ανεξάρτητα από τις κομματικές σας προτιμήσεις, εάν την επόμενη Κυριακή γίνονταν Βουλευτικές εκλογές, ποιο κόμμα πιστεύετε ότι θα τις κέρδιζε;

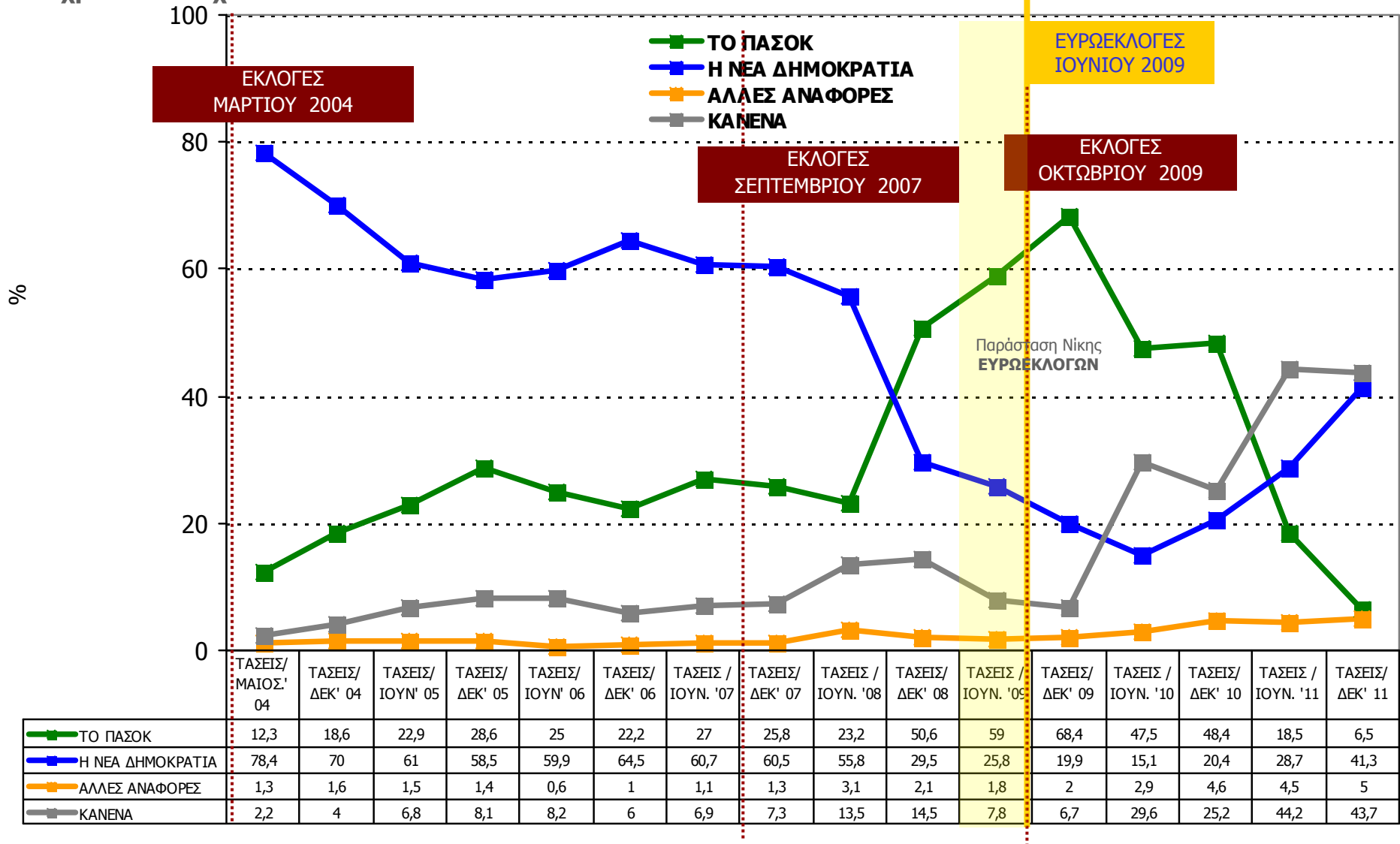
Ψηφοφόροι Βουλευτικών Εκλογών Οκτωβρίου 2009

	ΣΥΝΟΛΟ ΕΡΩΤΗΘΕΝΤΩΝ (N=2000)	ΨΗΦ, ΠΑΣΟΚ '09 (N=708)	ΨΗΦ, ΝΔ '09 (N=536)	ΨΗΦ, ΚΚΕ '09 (N=121)	ΨΗΦ, ΛΑΟΣ '09 (N=90)	ΨΗΦ, ΣΥΝ '09 (N=73)	ΑΔΙΕΥΚΡΙΝΙΣΤΗ ΨΗΦΟΣ (N=525)
Ν.Δ.	41,3	27,4	72,8	31,8	34,4	38,5	30,4
ΠΑΣΟΚ	6,5	16,3	0,2	0,7	2	1	2
ΚΚΕ/ΣΥΝ/ΛΑΟΣ/ΔΗ Μ.ΑΡ./ΔΗΜ.ΣΥΜ./Π ΑΝ.ΑΡΜΑ/ΑΛΛΟ	5	2,8	2	10,3	15,2	18,3	3,1
ΚΑΝΕΝΑ ΚΟΜΜΑ	43,7	50,1	22,8	51,8	45,7	40,7	59,8
ΔΞ/ΔΑ	3,5	3,4	2,2	5,5	2,7	1,5	4,8

III. Παράσταση Νίκης

Ανεξάρτητα από τις κομματικές σας προτιμήσεις, εάν την επόμενη Κυριακή γίνονταν Βουλευτικές εκλογές, ποιο κόμμα πιστεύετε ότι θα τις κέρδιζε;

Διαχρονικά στοιχεία ΤΑΣΕΙΣ MRB

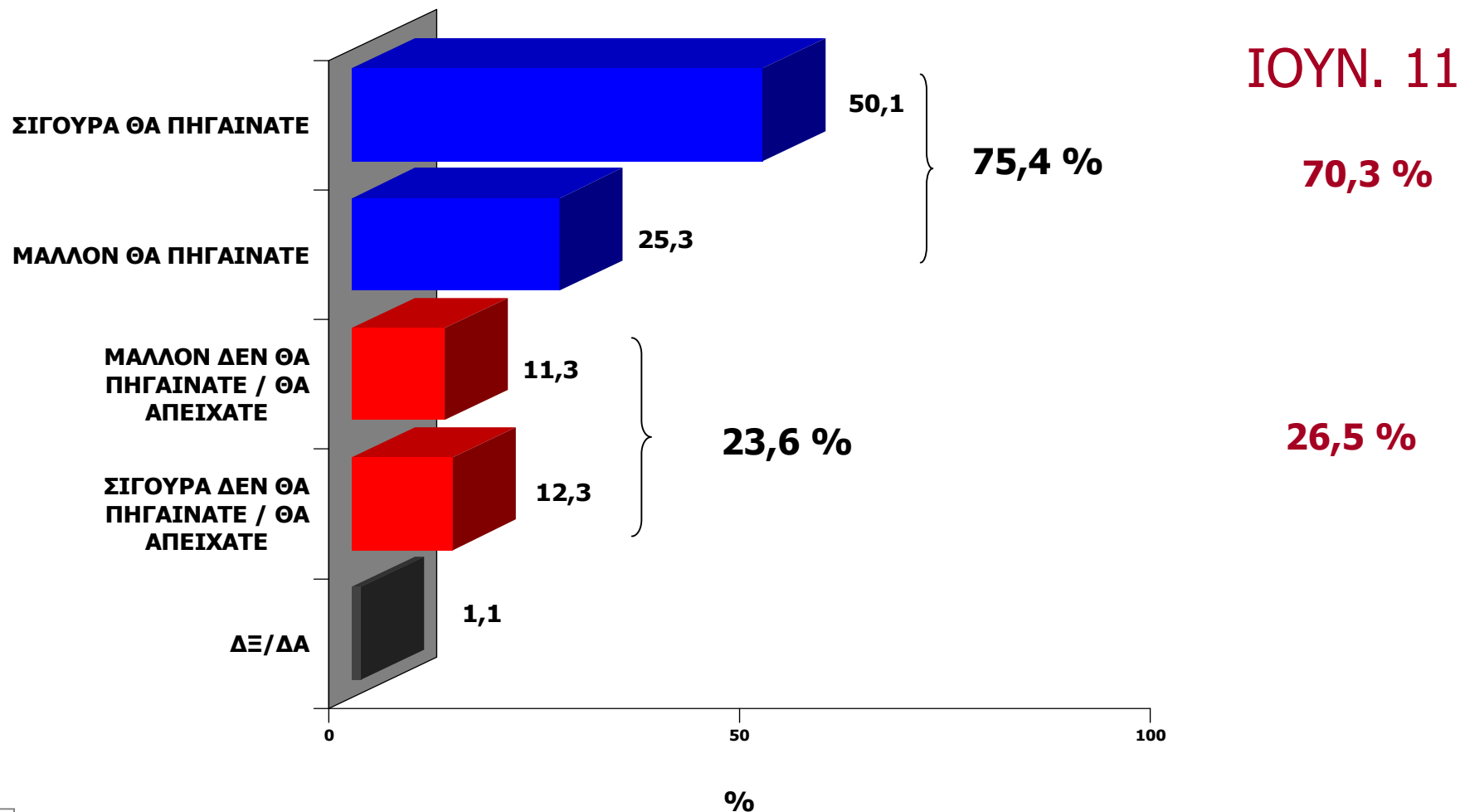


IV. Πιθανότητα ψήφου σε επόμενες βουλευτικές εκλογές

IV. Πιθανότητα ψήφου σε επόμενες βουλευτικές εκλογές

Τελικά σκεπτόμενος συνολικά εάν την επόμενη Κυριακή γίνονταν Βουλευτικές Εκλογές, εσείς προσωπικά θα πηγαίνατε να ψηφίσετε ή θα απέχατε από την διαδικασία;

Σύνολο ερωτηθέντων (N=2000)



IV. Πιθανότητα ψήφου σε επόμενες βουλευτικές εκλογές

Τελικά σκεπτόμενος συνολικά εάν την επόμενη Κυριακή γίνονταν Βουλευτικές Εκλογές, εσείς προσωπικά θα πηγαίνατε να ψηφίσετε ή θα απέχατε από την διαδικασία;

Ψηφοφόροι Βουλευτικών Εκλογών Οκτωβρίου 2009

	ΣΥΝΟΛΟ ΕΡΩΤΗΘΕΝΤΩΝ (N=2000)	ΨΗΦ, ΠΑΣΟΚ '09 (N=708)	ΨΗΦ, ΝΔ '09 (N=536)	ΨΗΦ, ΚΚΕ '09 (N=121)	ΨΗΦ, ΛΑΟΣ '09 (N=90)	ΨΗΦ, ΣΥΝ '09 (N=73)	ΑΔΙΕΥΚΡΙΝΙΣΤΗ ΨΗΦΟΣ (N=525)
ΣΙΓΟΥΡΑ/ΜΑΛΛΟΝ ΘΑ ΠΗΓΑΙΝΑΤΕ	75,4	79,3	88,1	85,3	84	82,9	51,7
ΜΑΛΛΟΝ/ΣΙΓΟΥΡΑ ΔΕΝ ΘΑ ΠΗΓΑΙΝΑΤΕ / ΘΑ ΑΠΕΙΧΑΤΕ	23,6	19,5	11,3	14,1	13,3	16,4	46,5
ΔΞ/ΔΑ	1,1	1,2	0,6	0,6	2,7	0,7	1,8

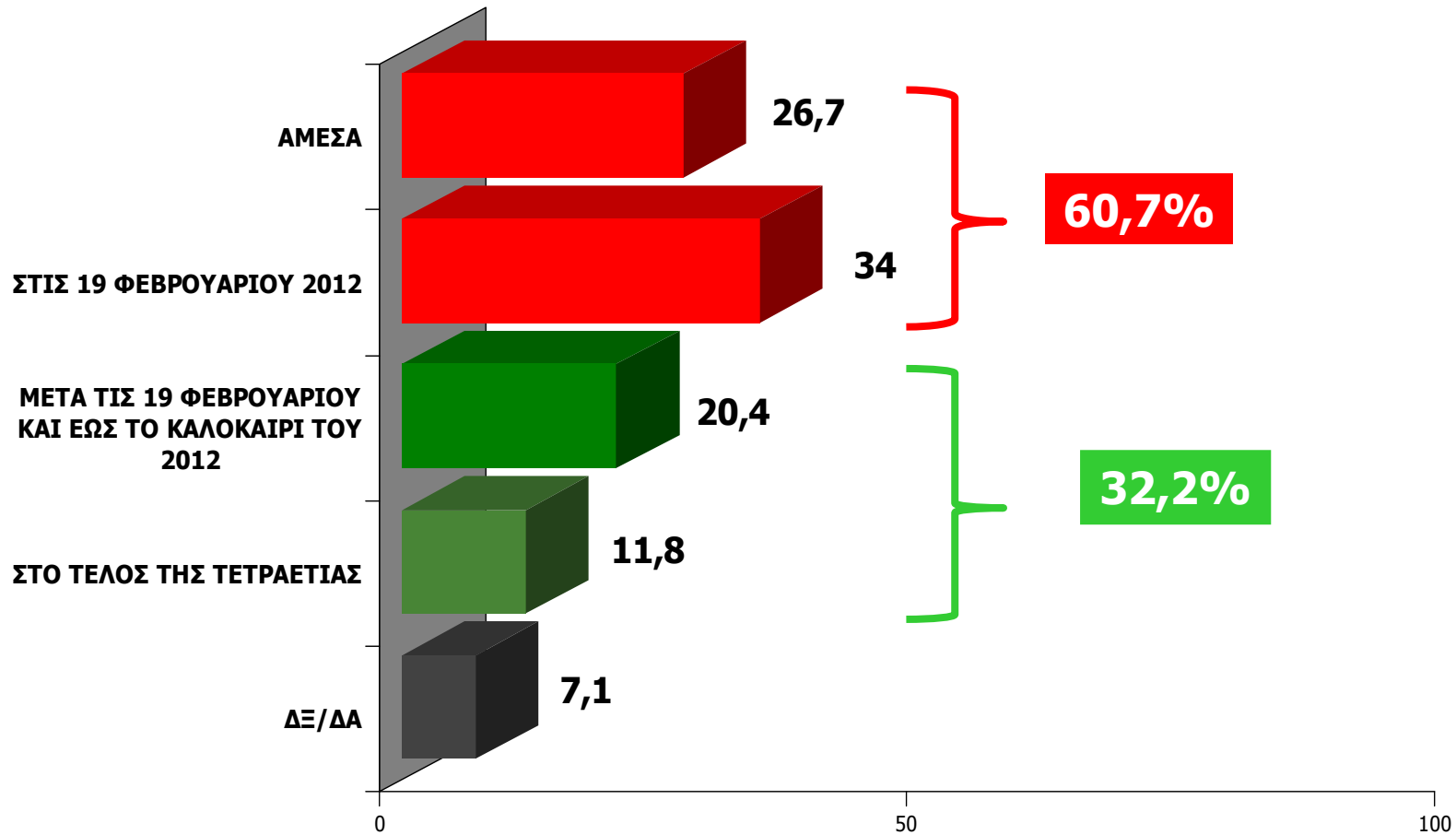
V. Προκήρυξη εκλογών

** Πότε πιστεύετε ότι θα πρέπει να προκηρυχθούν εκλογές;*

V. Πότε πιστεύετε ότι θα πρέπει να προκηρυχθούν εκλογές;

Βάσει των έως τώρα συμφωνηθέντων οι εκλογές θα διεξαχθούν στις 19 Φεβρουαρίου 2012. Με βάση αυτά που γνωρίζετε, έχετε ακούσει, έχετε δει, έχετε διαβάσει, ποια είναι η προσωπική σας θέση ως προς τον χρόνο διεξαγωγής των εκλογών; Θα λέγατε ότι οι εκλογές θα έπρεπε να διεξαχθούν...

Σύνολο ερωτηθέντων (N=2000)



V. Πότε πιστεύετε ότι **θα πρέπει** να προκηρυχθούν πρόωρες εκλογές;

Με βάση αυτά που ακούσατε, είδατε ή διαβάσατε, εσείς προσωπικά πότε πιστεύετε ότι θα πρέπει να προκηρυχθούν εθνικές εκλογές;

Ψηφοφόροι Βουλευτικών εκλογών Οκτωβρίου 2009

	ΣΥΝΟΛΟ ΕΡΩΤΗΘΕΝΤΩΝ (N=2000)	ΨΗΦ, ΠΑΣΟΚ '09 (N=708)	ΨΗΦ, ΝΔ '09 (N=536)	ΨΗΦ, ΚΚΕ '09 (N=121)	ΨΗΦ, ΛΑΟΣ '09 (N=90)	ΨΗΦ, ΣΥΝ '09 (N=73)	ΑΔΙΕΥΚΡΙΝΙΣΤΗ ΨΗΦΟΣ (N=525)
ΑΜΕΣΑ	26,7	17,8	32,3	46,5	28,8	44,1	20,7
ΣΤΙΣ 19 ΦΕΒΡΟΥΑΡΙΟΥ 2012	34	30,3	44,3	31	40,1	26,1	29
ΜΕΤΑ ΤΙΣ 19 ΦΕΒΡΟΥΑΡΙΟΥ ΚΑΙ ΕΩΣ ΤΟ ΚΑΛΟΚΑΙΡΙ ΤΟΥ 2012	20,4	27,6	13,7	12,6	18	22,1	19,9
ΣΤΟ ΤΕΛΟΣ ΤΗΣ ΤΕΤΡΑΕΤΙΑΣ	11,8	19,2	6,2	3	9	3,3	14,2
ΔΞ/ΔΑ	7,1	5	3,6	6,8	4,1	4,4	16,2