

**Πανελλαδική  
Τηλεφωνική Έρευνα  
για τη**



**Μάρτιος 2012**

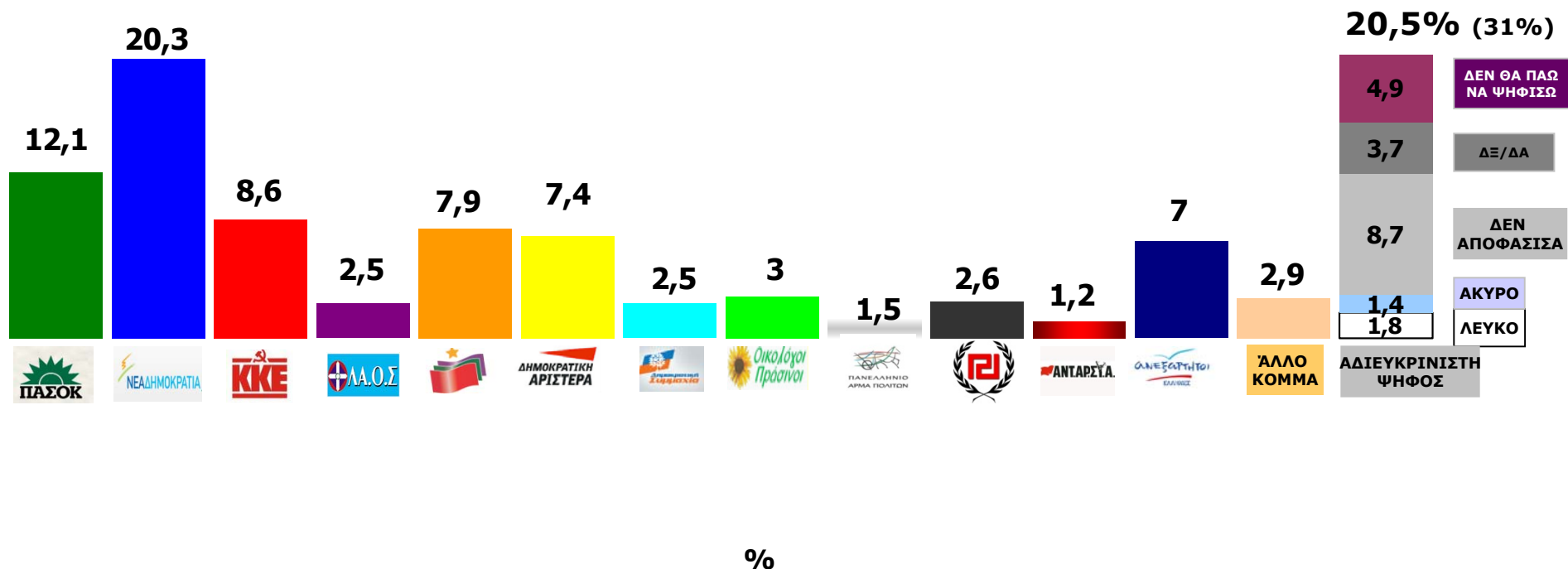
# Πρόθεση ψήφου

# Πρόθεση ψήφου Εκλογών

Ας υποθέσουμε ότι είχαμε Βουλευτικές Εκλογές την Επόμενη Κυριακή. Από τα παρακάτω κόμματα σας παρακαλώ κυκλώστε τον αριθμό που ανταποκρίνεται στο κόμμα που θεωρείτε πιο πιθανό να ψηφίζατε.

Σύνολο ερωτηθέντων (N=1003)

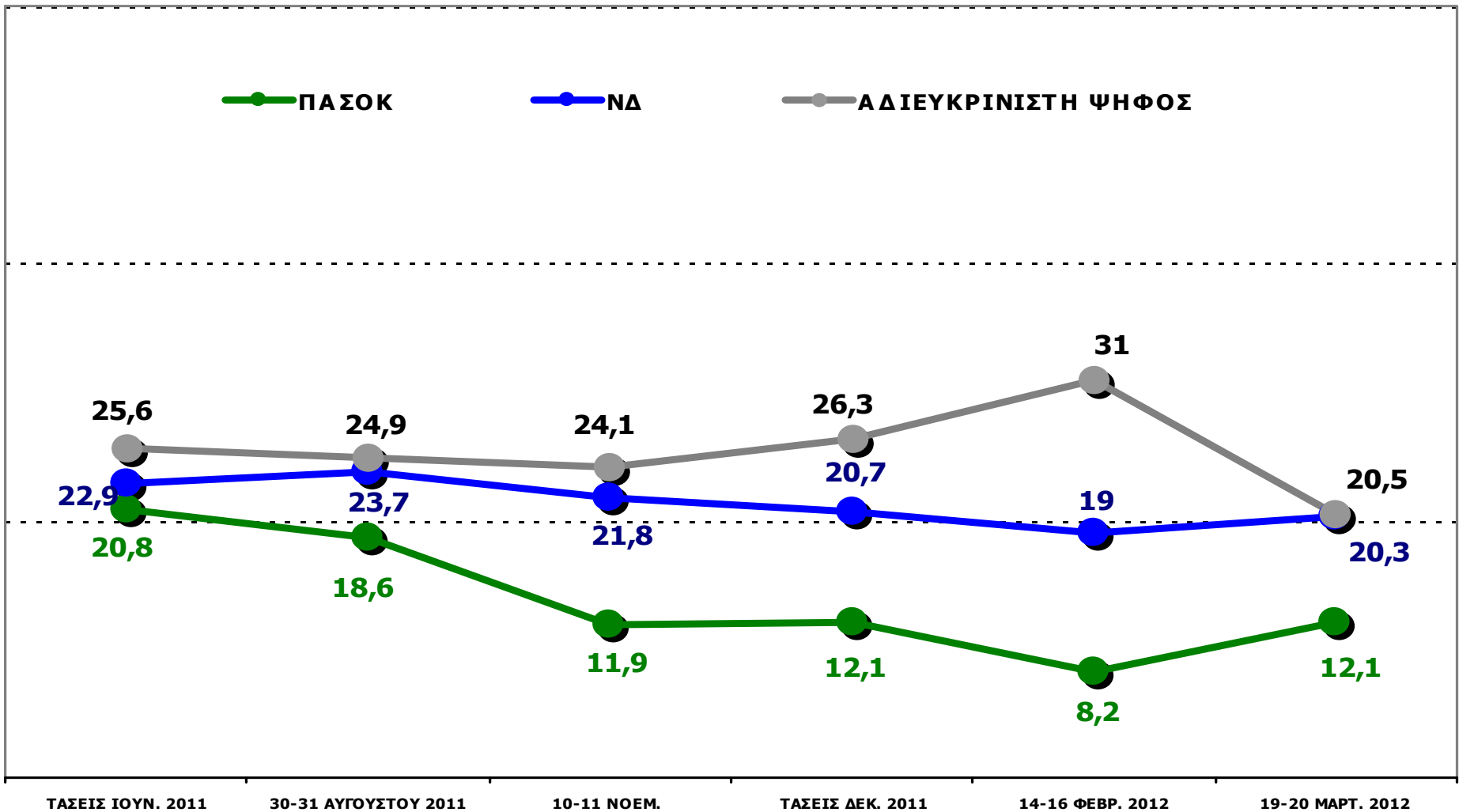
**Άθροισμα  
Δικομματισμού  
32,4% (27,2%)**



%

# Πρόθεση ψήφου ΠΑΣΟΚ- ΝΔ/ Διαχρονικά στοιχεία

Σύνολο ερωτηθέντων- Διαχρονικά στοιχεία



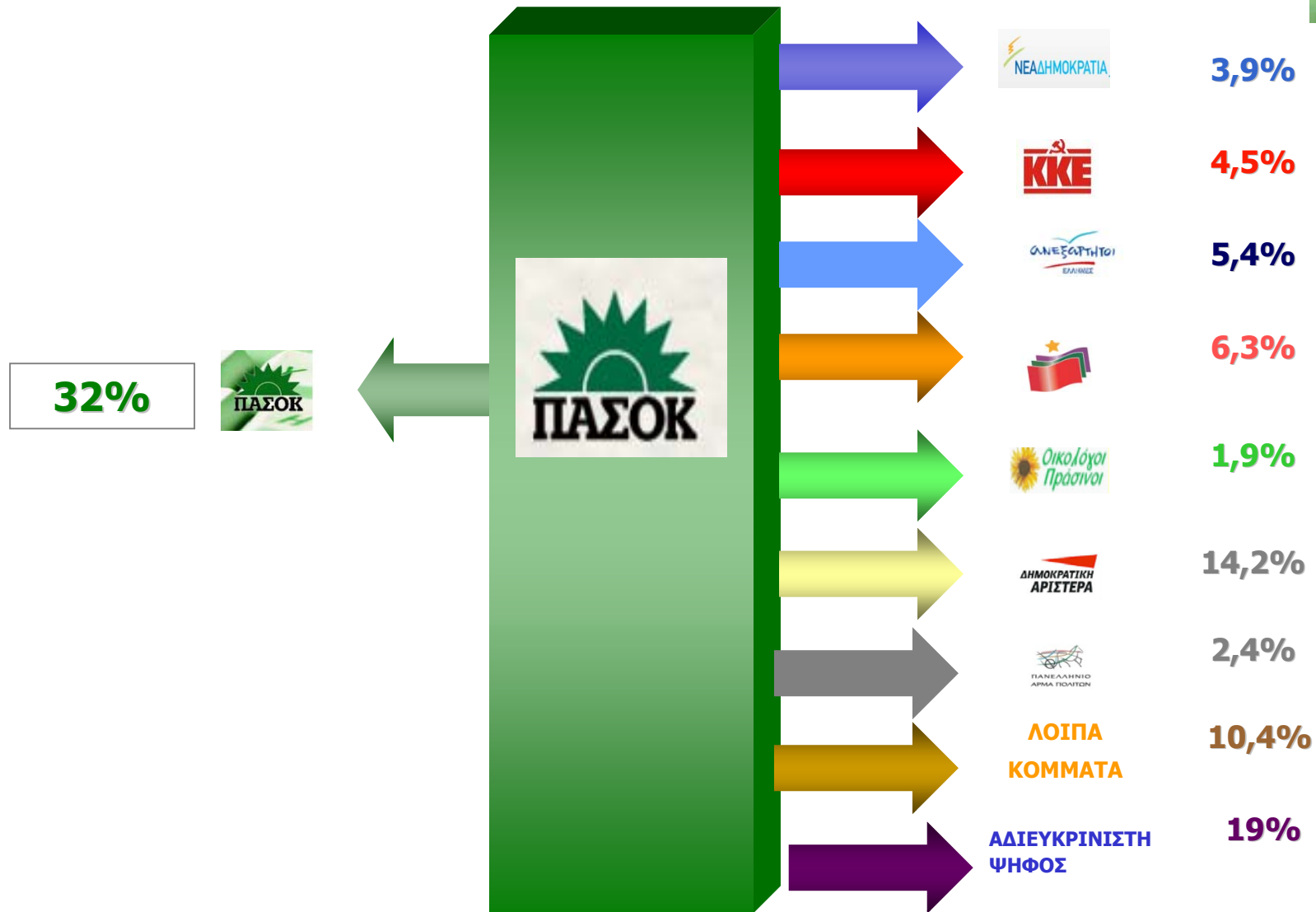
# ΕΚΤΙΜΗΣΗ ΨΗΦΟΥ

Η εκτίμηση ψήφου αποτελεί μαθηματικό υπολογισμό της ερώτησης της πρόθεσης ψήφου - «*Ας υποθέσουμε ότι είχαμε Βουλευτικές Εκλογές την επόμενη Κυριακή. Πείτε μου παρακαλώ ποιο κόμμα θεωρείτε πιο πιθανό να ψηφίζατε;*» - όπου έχει γίνει ποσοστοποίηση στο συνολικό ποσοστό των ερωτώμενων που δηλώνουν συγκεκριμένο κόμμα δηλαδή στην διευκρινισμένη ψήφο.

Η πρωτόγνωρη, συνεχιζόμενη και έντονα εξελισσόμενη υψηλή ρευστότητα του πολιτικού σκηνικού –ιδιαίτερα στο φαινόμενο του μεταπολιτευτικού δικομματισμού- θέτει σε επανεκκίνηση τον μηχανισμό προσδιορισμού των μοντέλων υπολογισμού και εκτίμησης της εκλογικής δύναμης των κομμάτων. Η διαδικασία αυτή θα ολοκληρωθεί μετά τα πραγματικά αποτελέσματα των επόμενων εκλογών. Μέχρι τότε θα ακολουθείται η απλή αναγωγή των ποσοστών των κομμάτων που προέρχονται από την ερώτηση της Πρόθεσης Ψήφου στην Διευκρινισμένη Ψήφο.

πολιτικό κόμμα	Χαμηλότερη Τιμή	Κεντρική Τιμή	Υψηλότερη Τιμή	Εύρος Τιμών
	12,7	15,2	17,7	±2,5
	22,5	25,5	28,5	±3
	8,6	10,8	13	±2,2
	1,9	3,1	4,3	±1,2
	7,8	9,9	12	±2,1
	2,5	3,8	5,1	±1,3
	7,3	9,3	11,3	±2
	1,9	3,1	4,3	±1,2
	2,1	3,3	4,5	±1,2
	6,8	8,8	10,8	±2
ΆΛΛΟ ΚΟΜΜΑ	5,4	7,2	9	±1,8

# Συσπειρώσεις/μετακινήσεις ψηφοφόρων ΠΑΣΟΚ



# Συσπειρώσεις/μετακινήσεις ψηφοφόρων ΝΔ

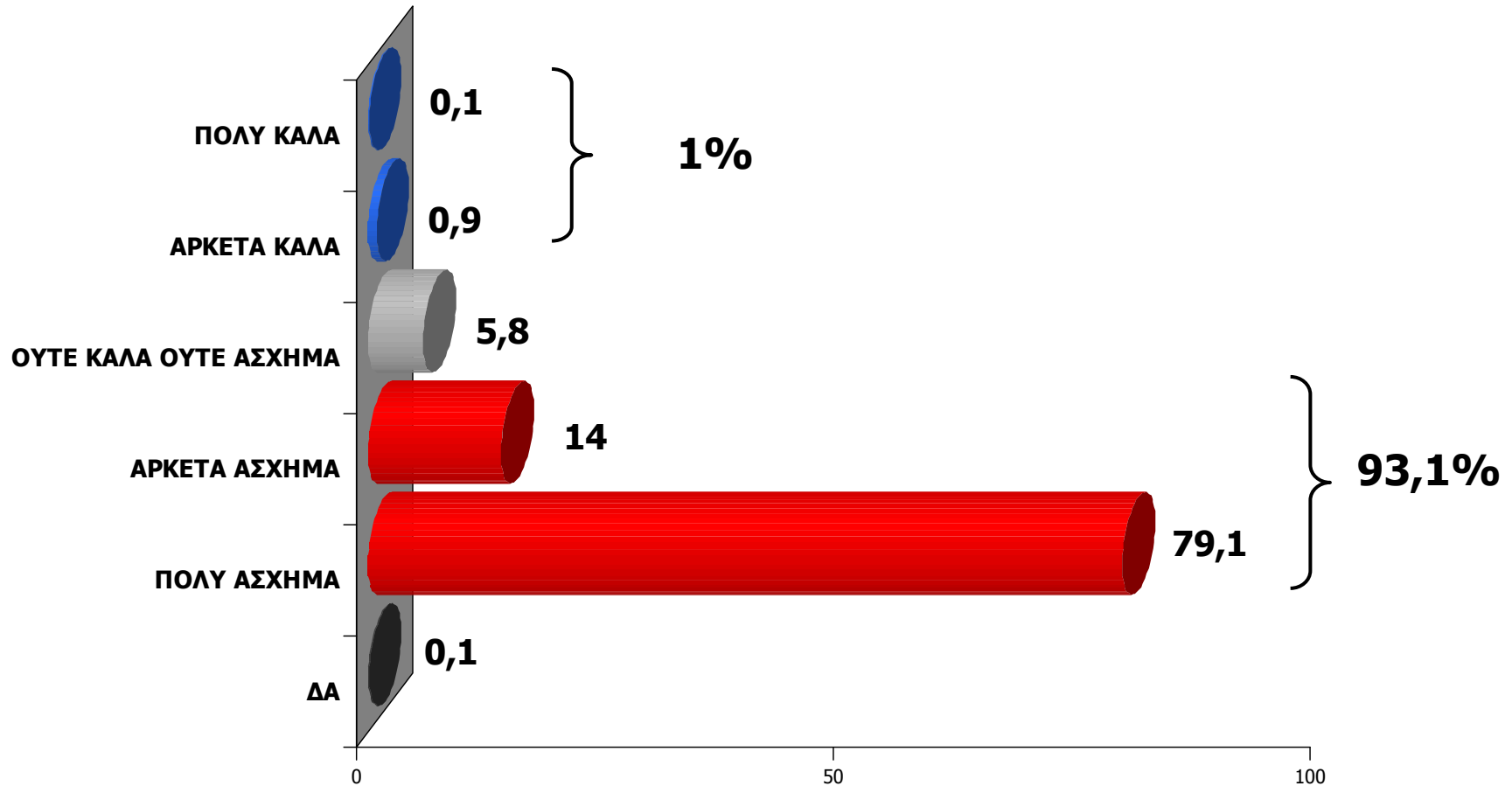


# Δείκτης αισιοδοξίας



## Δείκτης αισιοδοξίας

Θα ήθελα να μου πείτε, πως πιστεύετε ότι πάνε τα πράγματα γενικά, στην χώρα μας.  
Σύνολο ερωτηθέντων (N=1003)



# Δημοτικότητα Πολιτικών Αρχηγών

## II. Εικόνα πολιτικών αρχηγών - Θετικές / Αρνητικές κρίσεις

Θετικές κρίσεις : «Είναι από τους καλύτερους & Ευνοϊκή γνώμη»

Αρνητικές κρίσεις : «Όχι ευνοϊκή γνώμη»

Σύνολο ερωτηθέντων

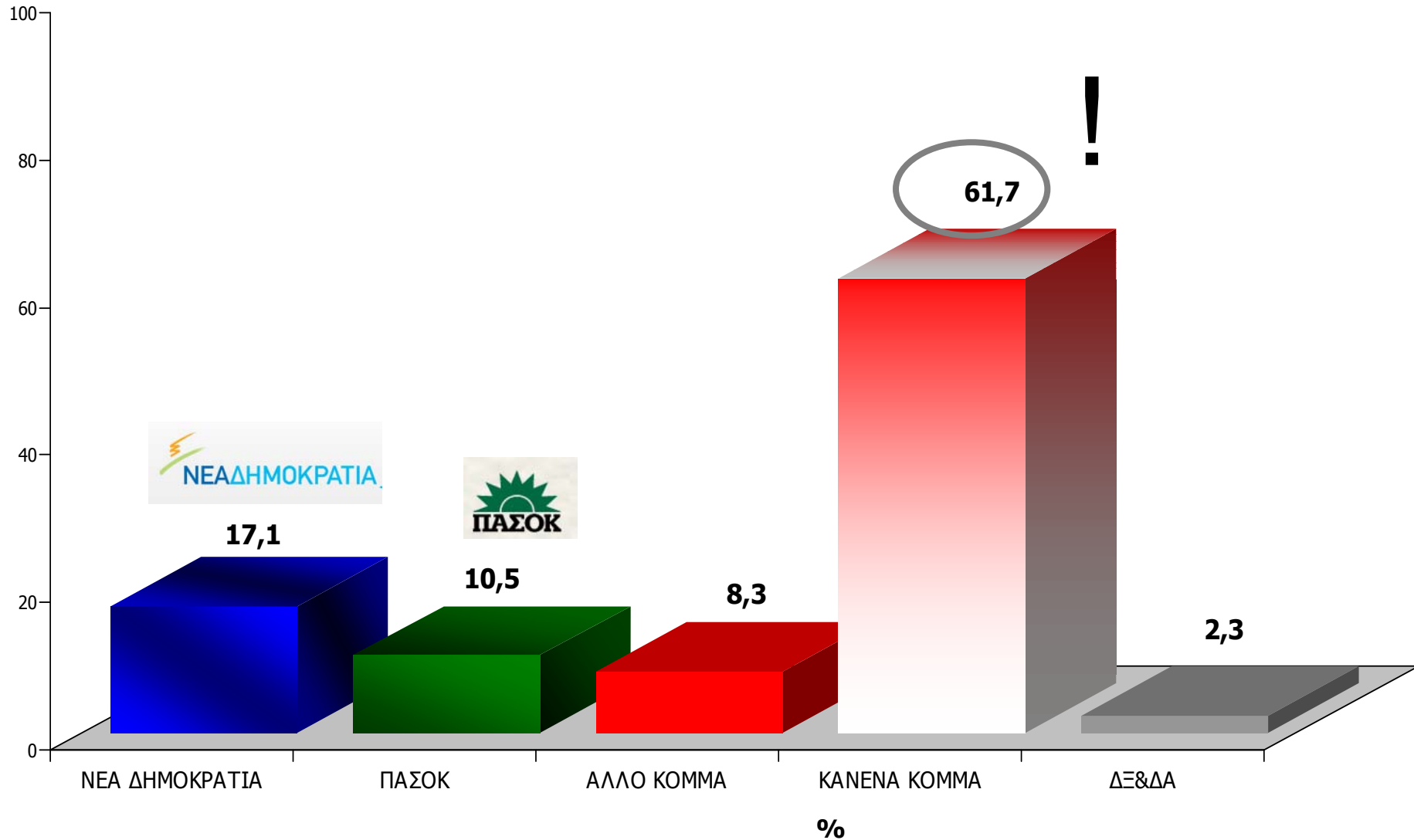
■ ΟΧΙ ΕΥΝΟΙΚΗ ΓΝΩΜΗ ■ ΕΥΝΟΙΚΗ/ΑΠΟ ΤΟΥΣ ΚΑΛΥΤΕΡΟΥΣ



# Ικανότητα Διακυβέρνησης- Δίπολο

# Ικανότητα Διακυβέρνησης- Δίπολο

Θα ήθελα να μου πείτε ποιο από τα δύο μεγάλα κόμματα ....  
το ΠΑ.ΣΟ.Κ και τη ΝΕΑ ΔΗΜΟΚΡΑΤΙΑ ...μπορεί να αντιμετωπίσει καλύτερα τα Προβλήματα του Τόπου;  
Σύνολο ερωτηθέντων (N=1003)

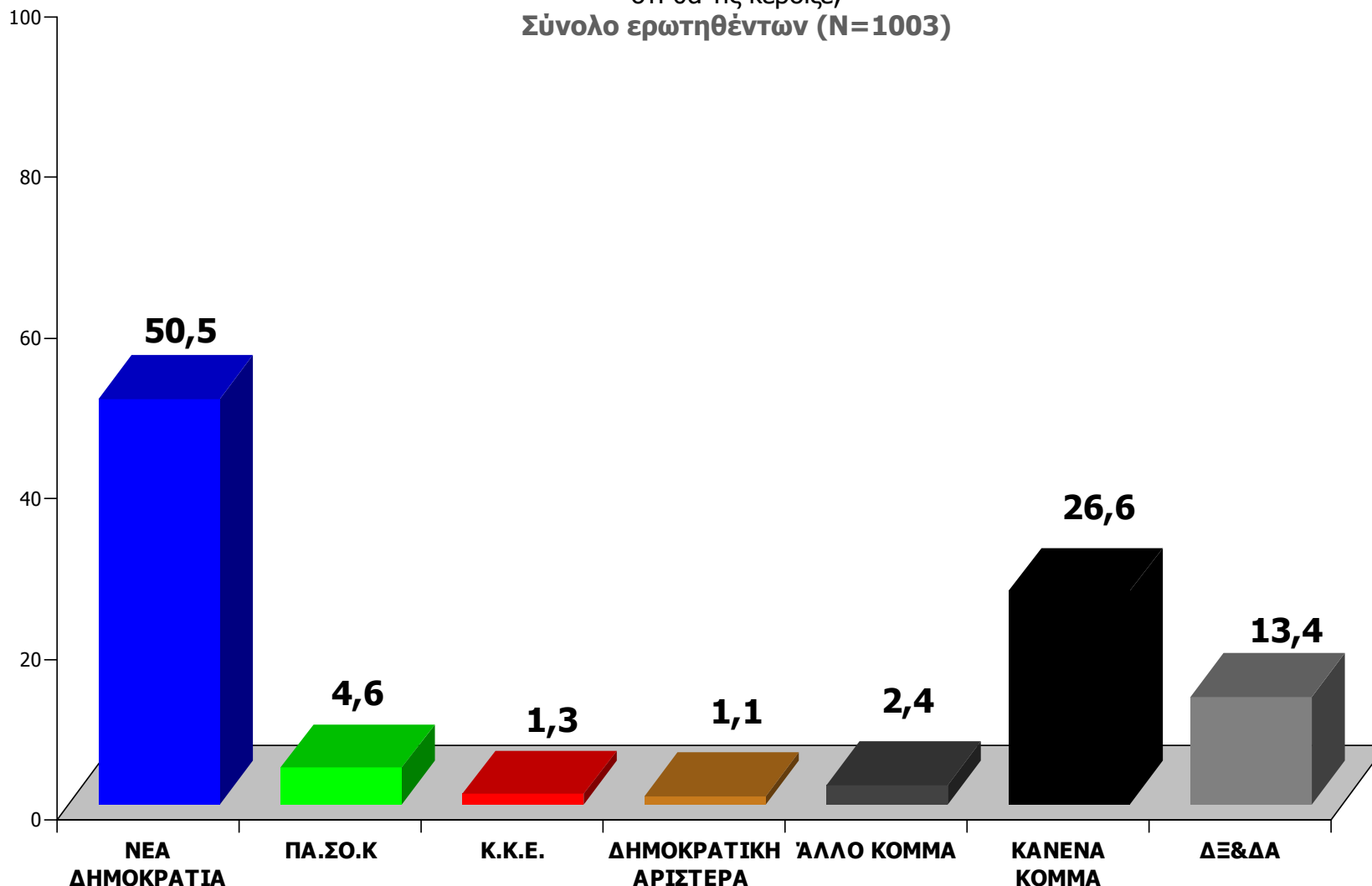


# Παράσταση Νίκης Βουλευτικών εκλογών

# Παράσταση Νίκης Βουλευτικών εκλογών

Ανεξάρτητα από τις κομματικές σας προτιμήσεις, εάν την επόμενη Κυριακή γίνονταν Βουλευτικές εκλογές, ποιο κόμμα πιστεύετε ότι θα τις κέρδιζε;

Σύνολο ερωτηθέντων (N=1003)



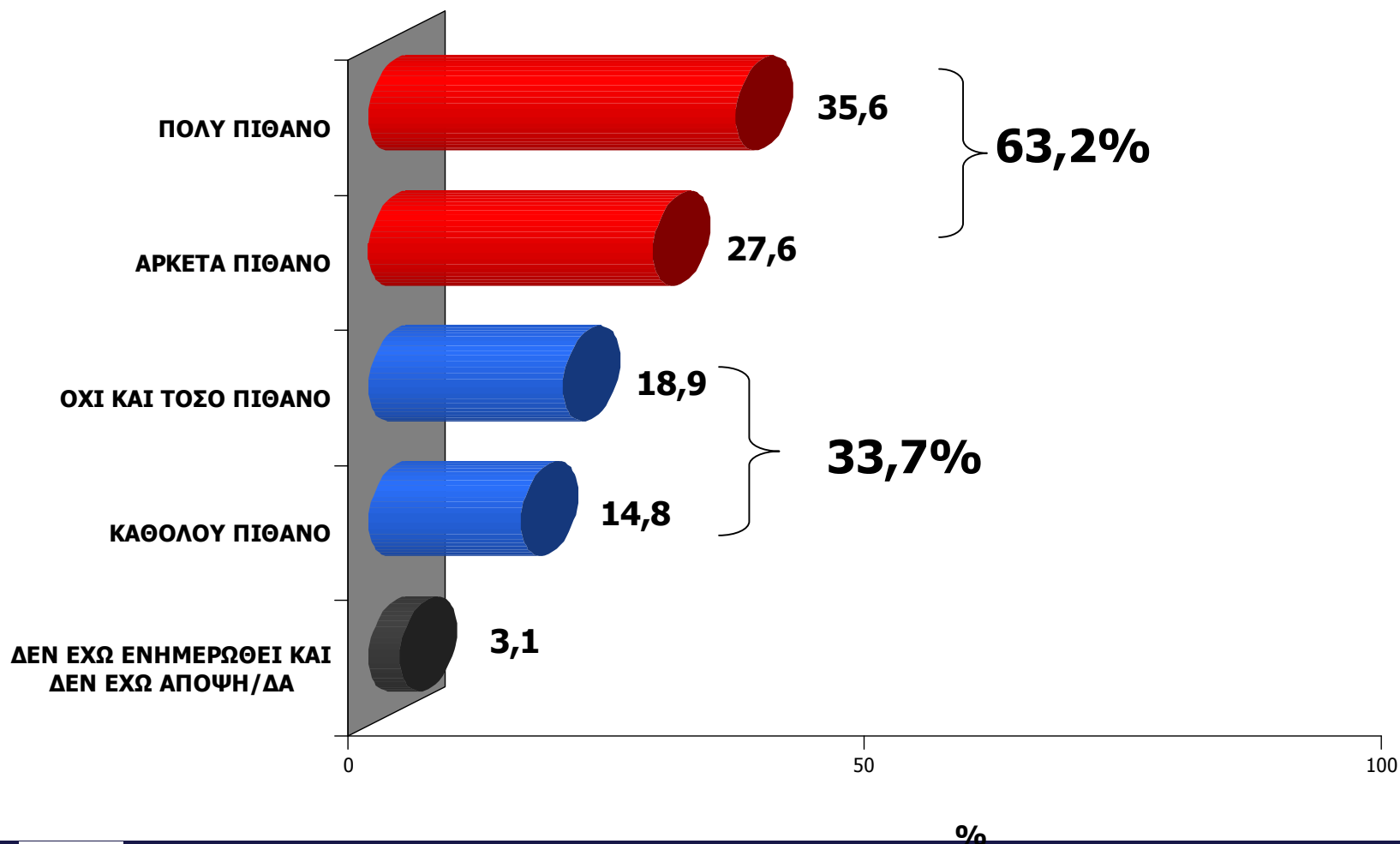
**Πόσο πιθανό θεωρείτε το ενδεχόμενο  
χρεοκοπίας της ελληνικής οικονομίας;**



# Πόσο πιθανό θεωρείτε το ενδεχόμενο χρεοκοπίας της ελληνικής οικονομίας;

Κατά την προσωπική σας άποψη, πόσο πιθανό θεωρείτε το ενδεχόμενο χρεοκοπίας της ελληνικής οικονομίας;

Σύνολο ερωτηθέντων (N=1003)

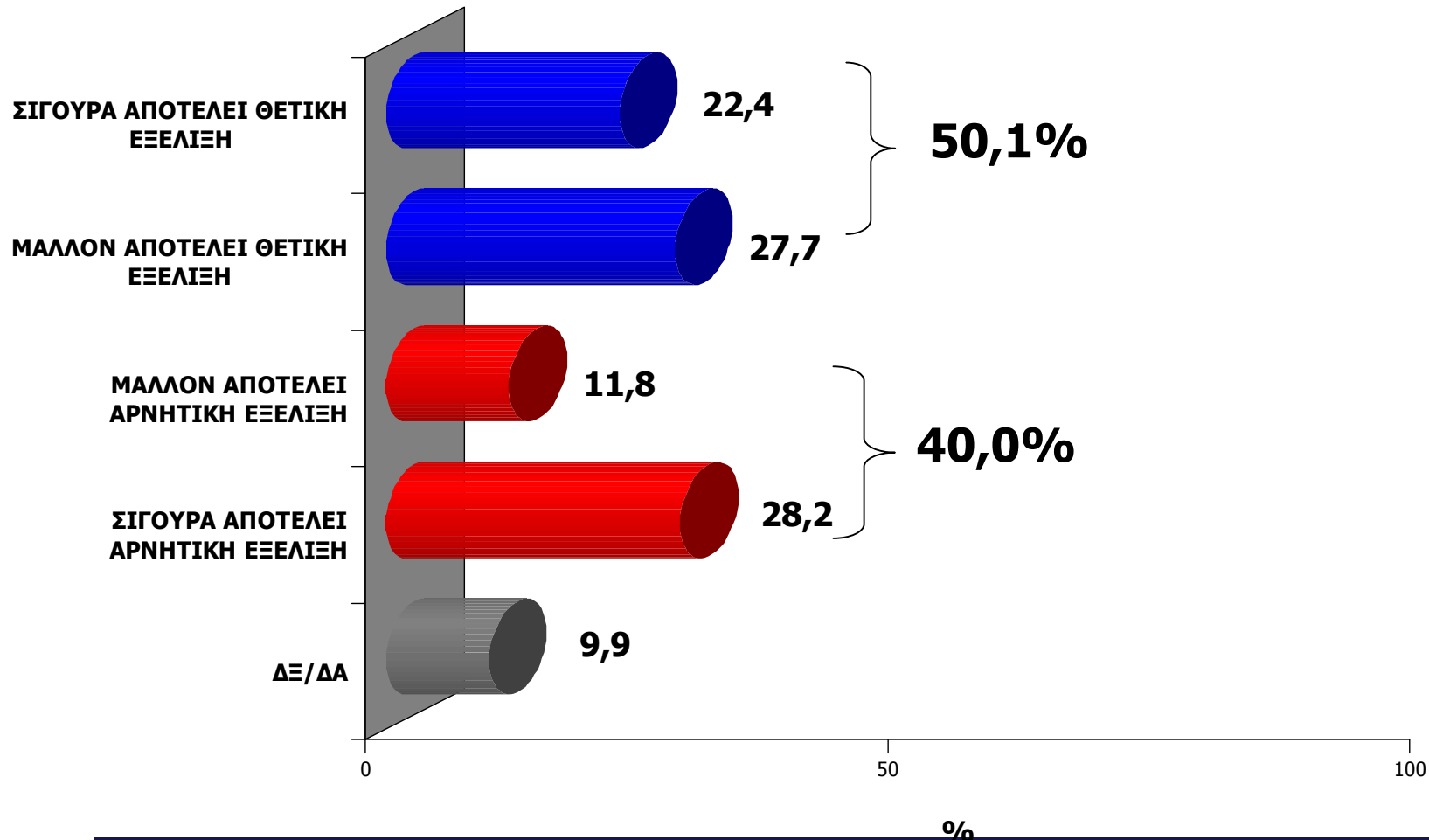


**Αξιολόγηση εκλογής Ε. Βενιζέλου στην  
ηγεσία του ΠΑΣΟΚ  
Θετική ή αρνητική εξέλιξη**

# Αξιολόγηση εκλογής Ε. Βενιζέλου στην ηγεσία του ΠΑΣΟΚ

## Θετική ή αρνητική εξέλιξη

Όπως ίσως επίσης γνωρίζετε ο Ε. Βενιζέλος είναι ο νέος πρόεδρος του ΠΑΣΟΚ μετά από την ψηφοφορία μελών/ φίλων του ΠΑΣΟΚ. Κατά πόσο πιστεύετε ότι η εκλογή του Ε. Βενιζέλου στην ηγεσία του ΠΑΣΟΚ αποτελεί θετική εξέλιξη για το μέλλον του ΠΑΣΟΚ. Θα λέγατε ότι είναι...  
Σύνολο ερωτηθέντων (N=1003)



# Αξιολόγηση εκλογής Ε. Βενιζέλου στην ηγεσία του ΠΑΣΟΚ

## Θετική ή αρνητική εξέλιξη

Όπως ίσως επίσης γνωρίζετε ο Ε. Βενιζέλος είναι ο νέος πρόεδρος του ΠΑΣΟΚ μετά από την ψηφοφορία μελών/ φίλων του ΠΑΣΟΚ. Κατά πόσο πιστεύετε ότι η εκλογή του Ε. Βενιζέλου στην ηγεσία του ΠΑΣΟΚ αποτελεί θετική εξέλιξη για το μέλλον του ΠΑΣΟΚ. Θα λέγατε ότι είναι...

Ψηφοφόροι Βουλευτικών Εκλογών Οκτωβρίου 2009

	ΣΥΝΟΛΟ ΕΡΩΤΗΘΕΝΤΩΝ (N=1003)	ΨΗΦ.ΠΑΣΟΚ '09 (N=341)	ΨΗΦ. ΝΔ '09 (N=260)	ΨΗΦ.ΑΡΙΣΤΕΡΑΣ '09 (N=93)	ΑΔΙΕΥΚΡΙΝΙΣΤΗ ΨΗΦΟΣ (N=205)
ΣΙΓΟΥΡΑ/ΜΑΛΛΟΝ ΘΕΤΙΚΗ ΕΞΕΛΙΞΗ	<b>50,1</b>	69,7	44,6	38,8	36,8
ΜΑΛΛΟΝ/ΣΙΓΟΥΡΑ ΑΡΝΗΤΙΚΗ ΕΞΕΛΙΞΗ	<b>40</b>	22,9	45,3	44,9	46,2
ΔΞ/ΔΑ	<b>9,9</b>	7,4	10	16,3	17

# Εκτιμήσεις για την πορεία του Ε. Βενιζέλου στην ηγεσία ΠΑΣΟΚ

# Εκτιμήσεις για την πορεία του Ε. Βενιζέλου στην ηγεσία ΠΑΣΟΚ

Κατά πόσο πιστεύετε ότι ο Ε. Βενιζέλος ως νέος αρχηγός του ΠΑΣΟΚ θα μπορέσει...

*Α. να ανασυγκροτήσει το κόμμα*

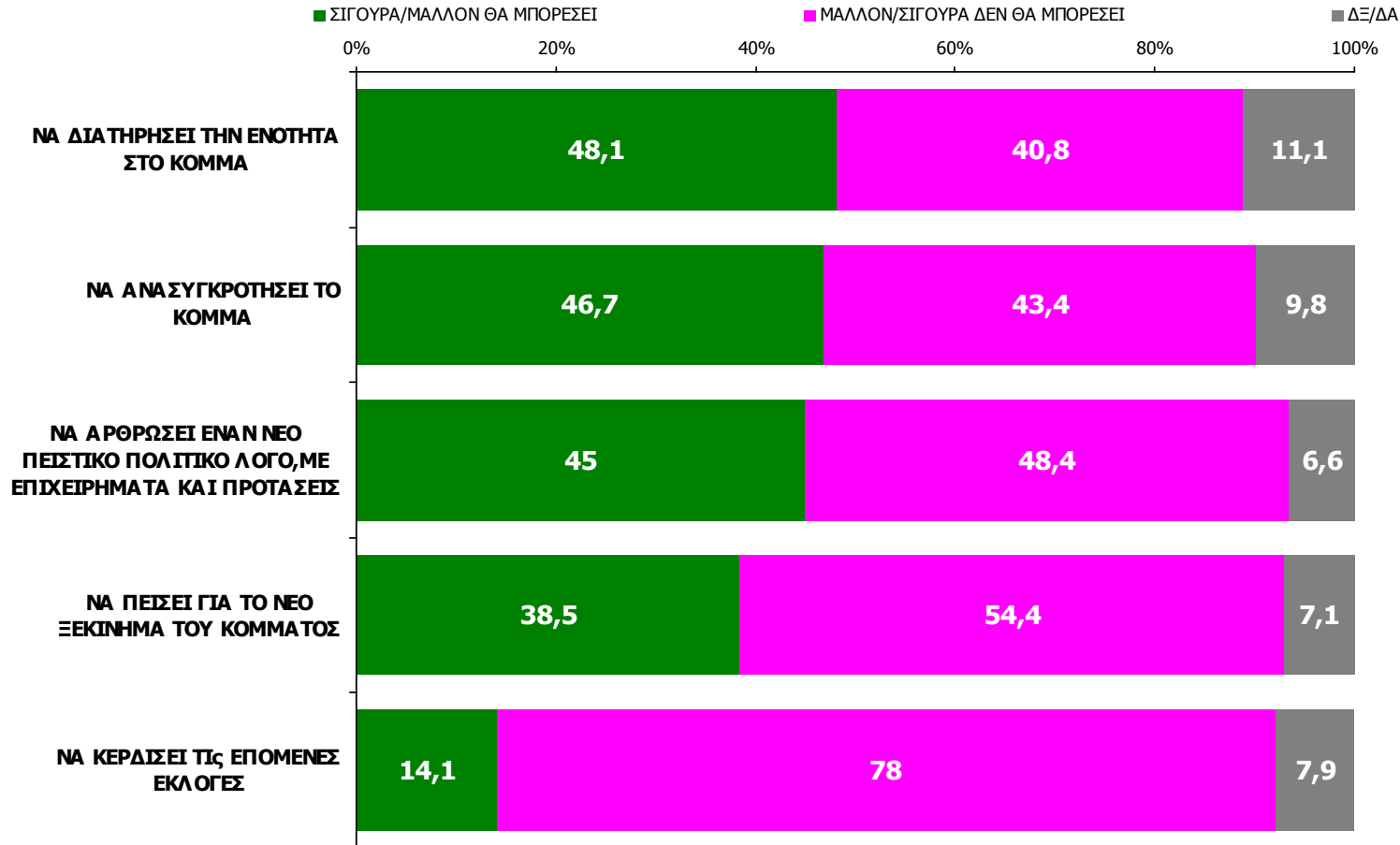
*Β. να διατηρήσει την ενότητα στο κόμμα*

*Γ. να πείσει για το νέο ξεκίνημα του κόμματος*

*Δ. να αρθρώσει έναν νέο πειστικό πολιτικό λόγο, με επιχειρήματα και προτάσεις*

*Ε. να κερδίσει τις επόμενες βουλευτικές εκλογές*

Σύνολο ερωτηθέντων (N=1011)



# Εκτιμήσεις για την πορεία του Ε. Βενιζέλου στην ηγεσία ΠΑΣΟΚ

Κατά πόσο πιστεύετε ότι ο Ε. Βενιζέλος ως νέος αρχηγός του ΠΑΣΟΚ θα μπορέσει...

*Α. να ανασυγκροτήσει το κόμμα*

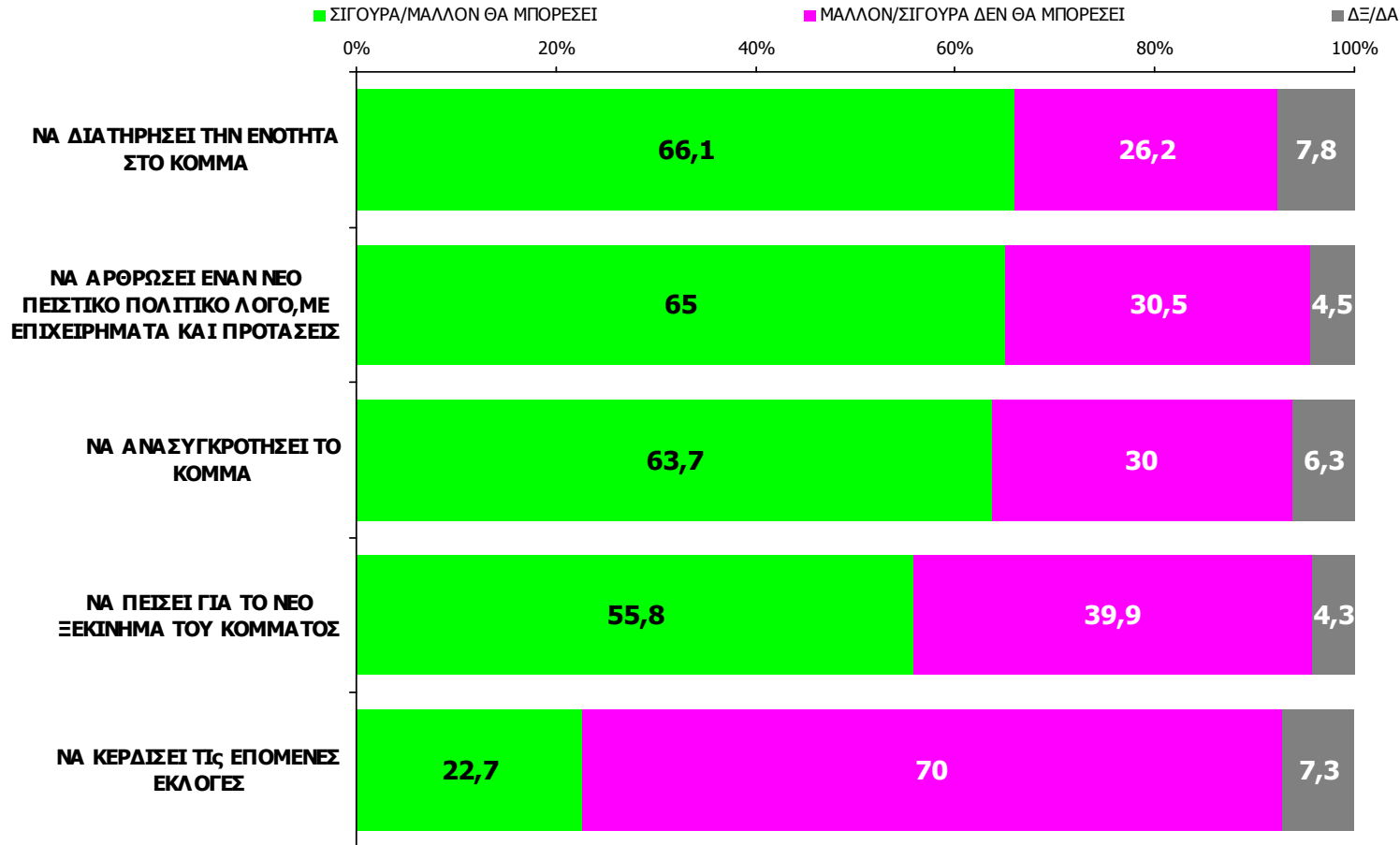
*Β. να διατηρήσει την ενότητα στο κόμμα*

*Γ. να πείσει για το νέο ξεκίνημα του κόμματος*

*Δ. να αρθρώσει έναν νέο πειστικό πολιτικό λόγο, με επιχειρήματα και προτάσεις*

*Ε. να κερδίσει τις επόμενες βουλευτικές εκλογές*

Ψηφ. ΠΑΣΟΚ 2009 (N=341)

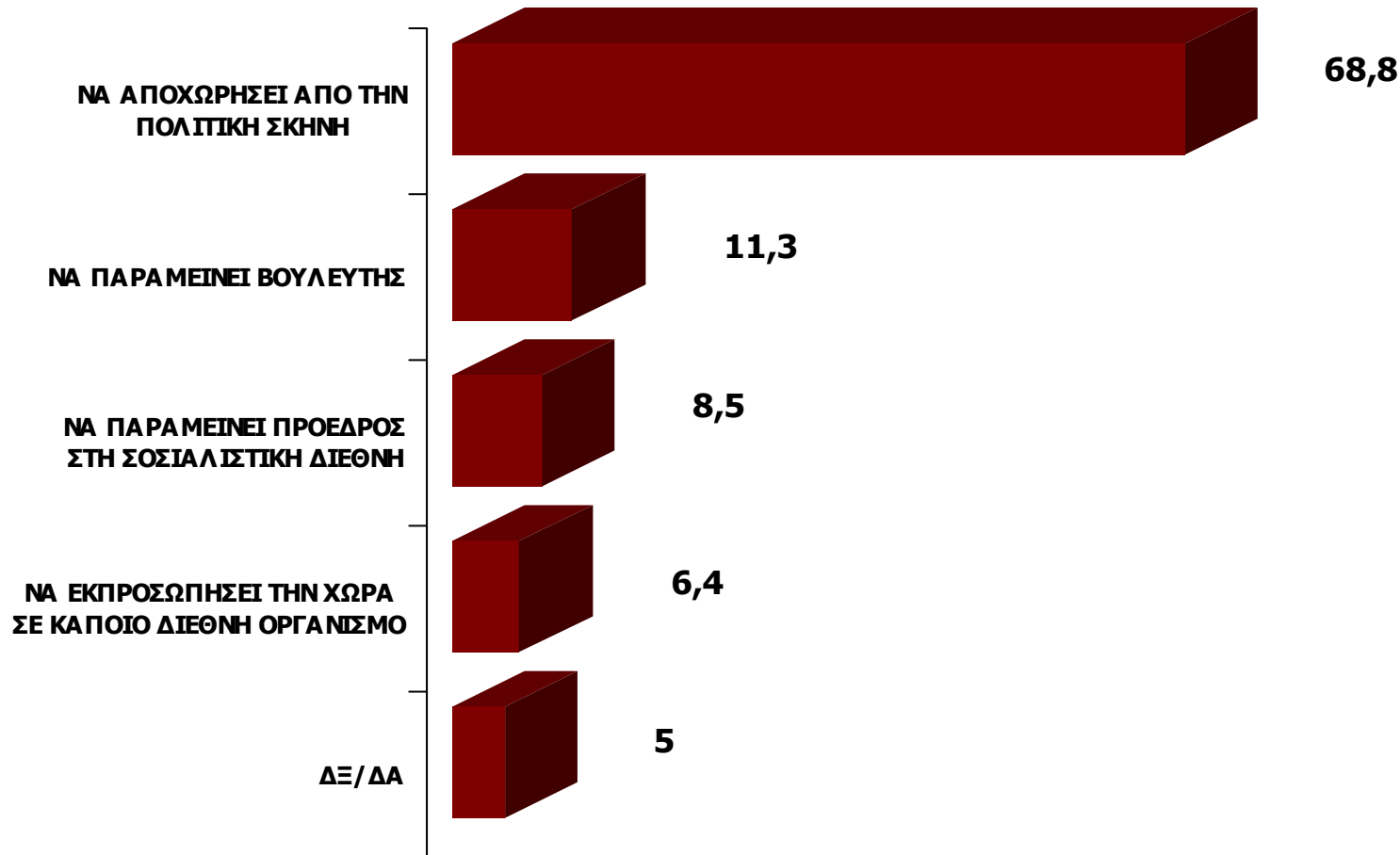


**Πολιτικό μέλλον Γ. Παπανδρέου  
μετά την αποχώρηση από την ηγεσία του  
ΠΑΣΟΚ**



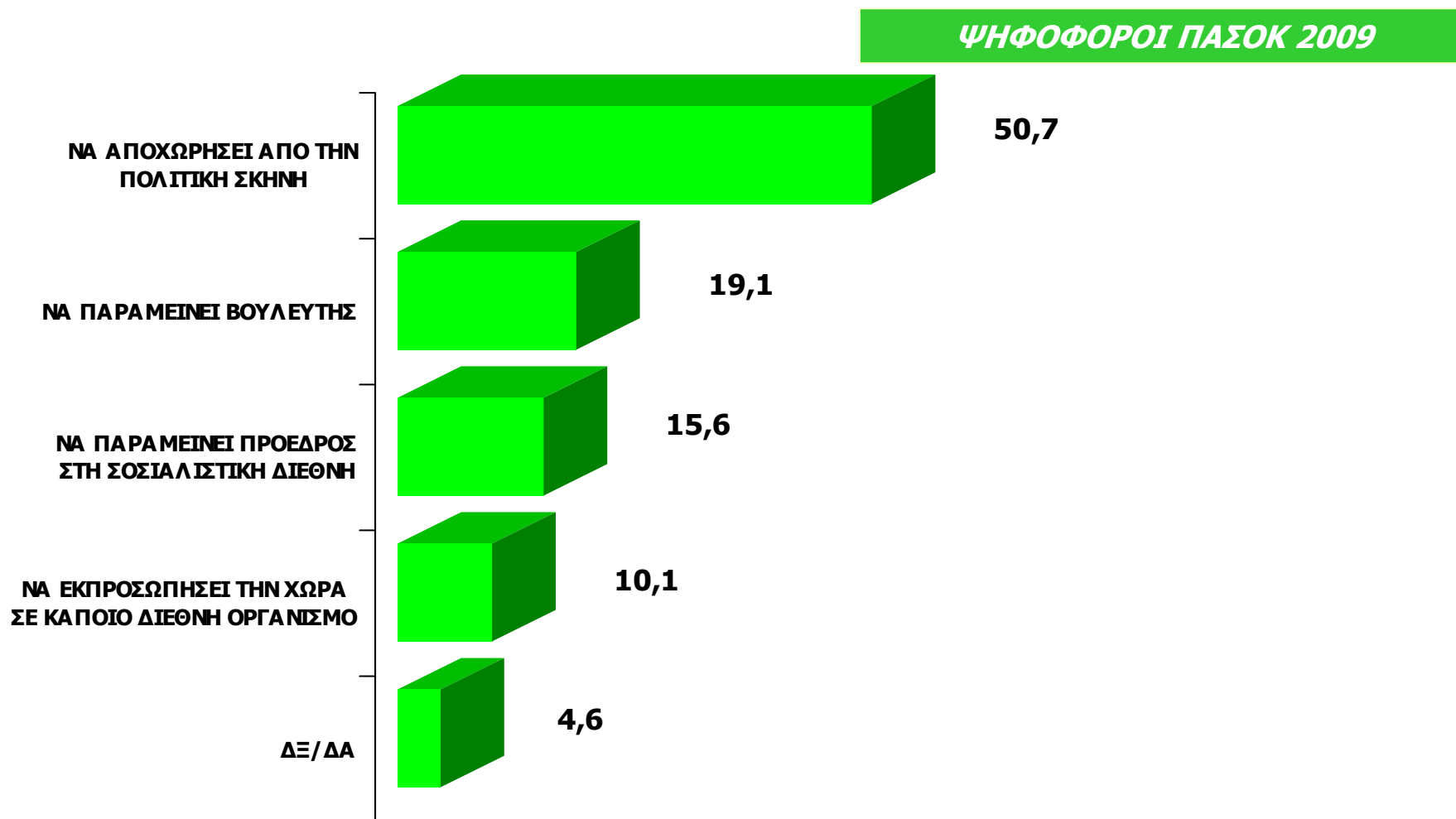
# Πολιτικό μέλλον Γ. Παπανδρέου μετά την αποχώρηση από την ηγεσία του ΠΑΣΟΚ

Μετά την εκλογή του νέου προέδρου στο ΠΑΣΟΚ θα ήθελα να μου πείτε ποιο θα θέλατε να είναι το πολιτικό μέλλον του πρώην πρωθυπουργού και προέδρου ΠΑΣΟΚ κ. Γ. Παπανδρέου;  
Σύνολο ερωτηθέντων (N=1003)



# Πολιτικό μέλλον Γ. Παπανδρέου μετά την αποχώρηση από την ηγεσία του ΠΑΣΟΚ

Μετά την εκλογή του νέου προέδρου στο ΠΑΣΟΚ θα ήθελα να μου πείτε ποιο θα θέλατε να είναι το πολιτικό μέλλον του πρώην πρωθυπουργού και προέδρου ΠΑΣΟΚ κ. Γ. Παπανδρέου; σε περίπτωση αποχώρησης από την ηγεσία του ΠΑΣΟΚ;



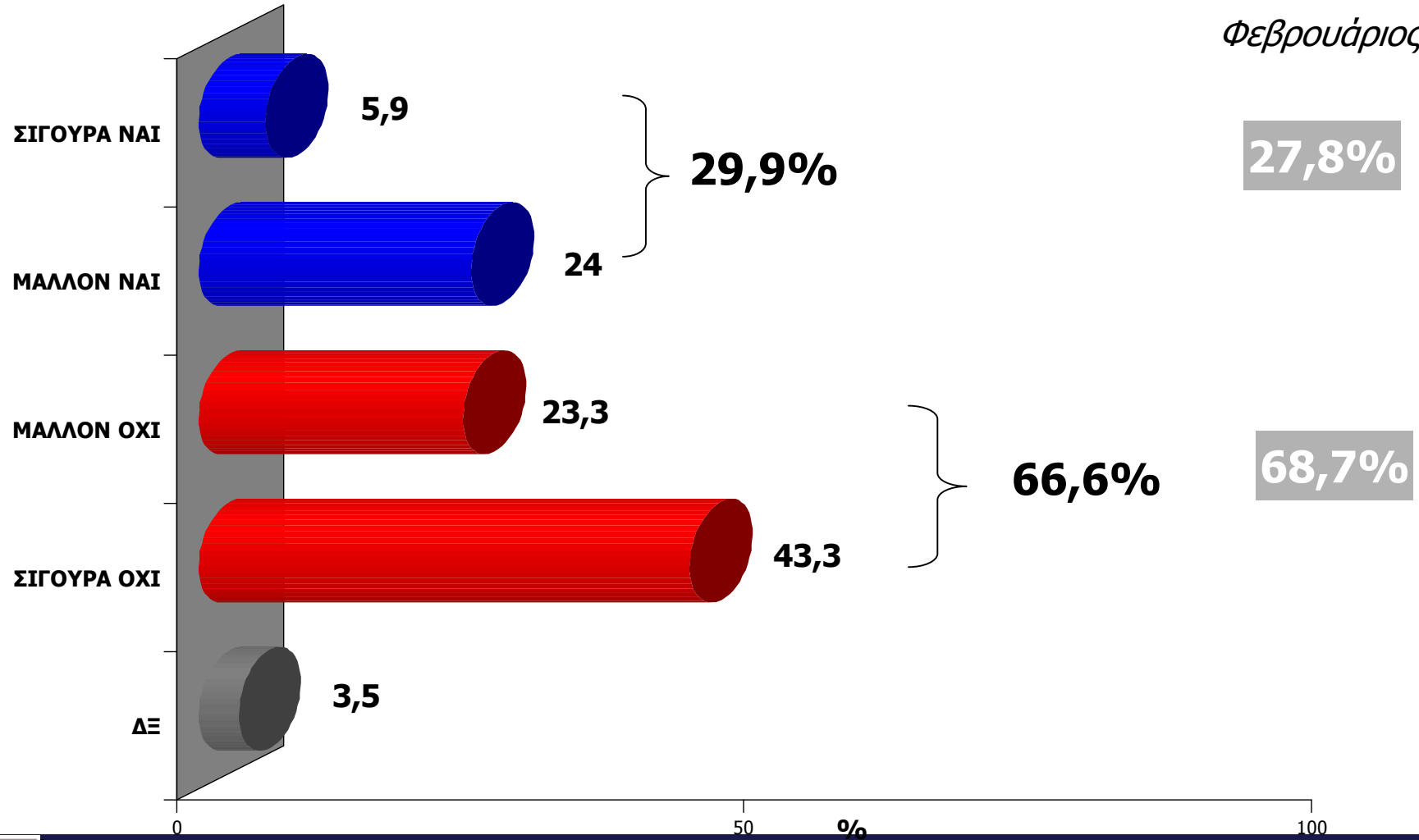
**Οι θυσίες των πολιτών θα έχουν ως  
αποτέλεσμα την ανάκαμψη της οικονομίας;**

# Οι θυσίες των πολιτών θα έχουν ως αποτέλεσμα την ανάκαμψη της οικονομίας;

Σκεπτόμενοι συνολικά τις θυσίες που κάνουν οι πολίτες εσείς προσωπικά πιστεύετε ότι τελικά θα έχουν ως αποτέλεσμα την ανάκαμψη της ελληνικής οικονομίας;

Σύνολο ερωτηθέντων (N=1003)

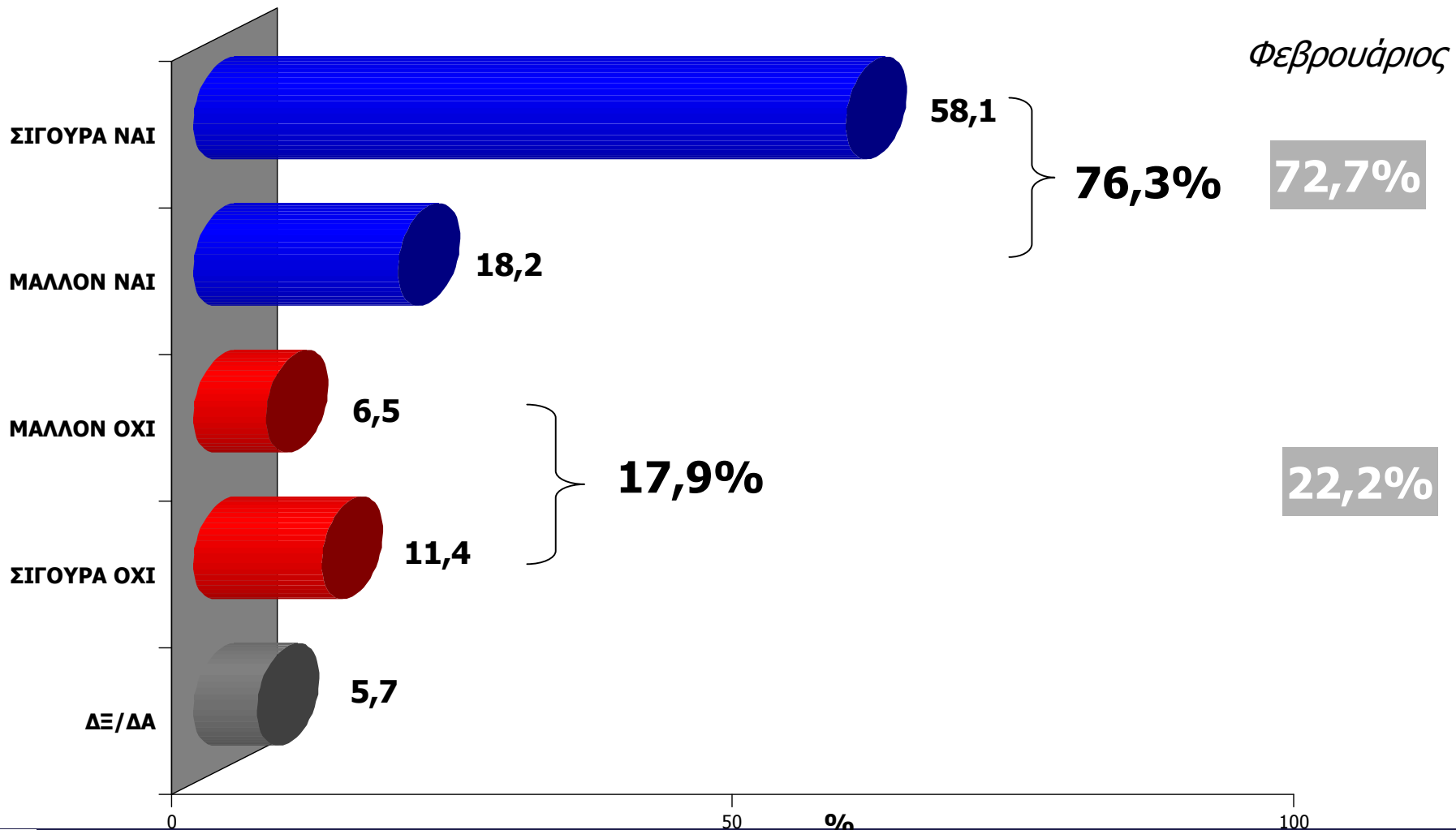
Φεβρουάριος



**Θέλετε η χώρα να  
παραμείνει ή όχι στο ευρώ;**

# Θέλετε η χώρα να παραμείνει στο ευρώ;

Σκεπτόμενος γενικά το μέλλον, εσείς προσωπικά θέλετε ή όχι η χώρα να παραμείνει στην ζώνη του Ευρώ;  
Σύνολο ερωτηθέντων (N=1003)

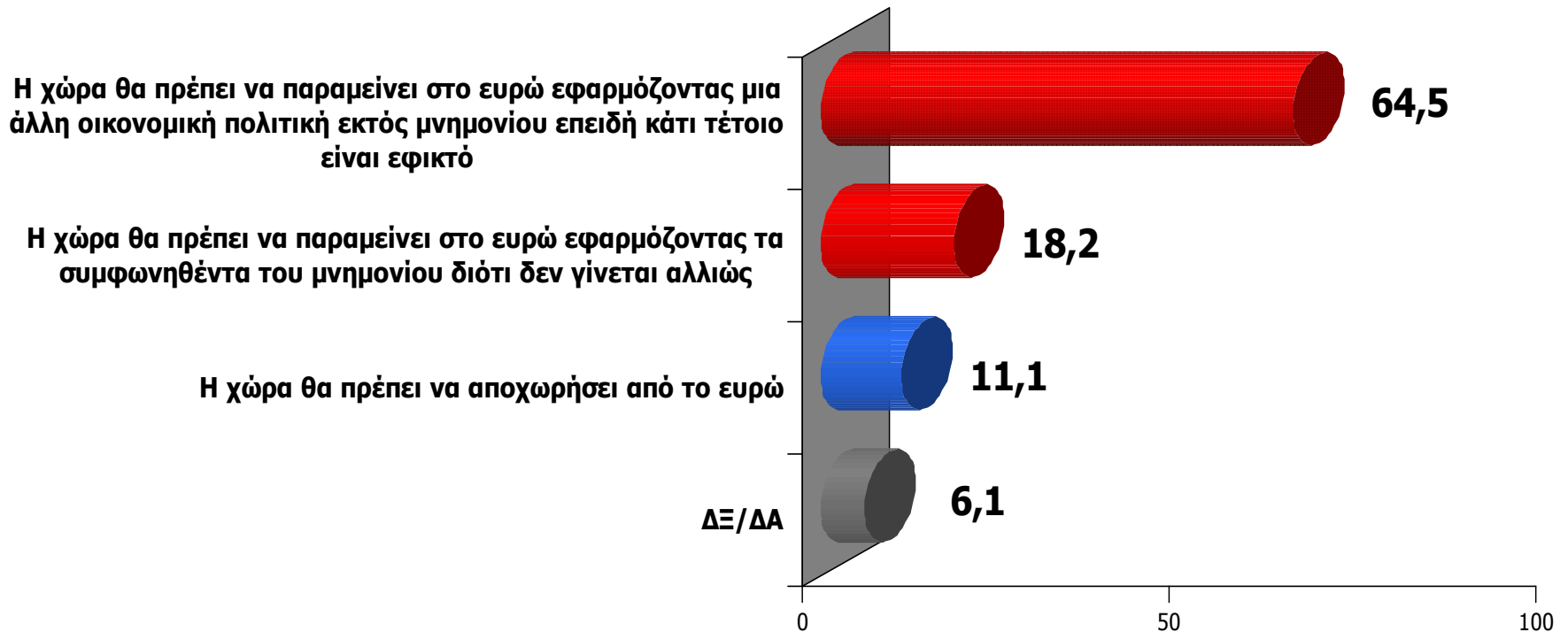


# Στάση πολιτών απέναντι στο **μνημόνιο και το ευρώ**

# Στάση πολιτών απέναντι στο μνημόνιο και το ευρώ

Και ποια από τις παρακάτω προτάσεις σας είναι πιο κοντά στην δική σας άποψη;

Σύνολο ερωτηθέντων (N=1003)



%

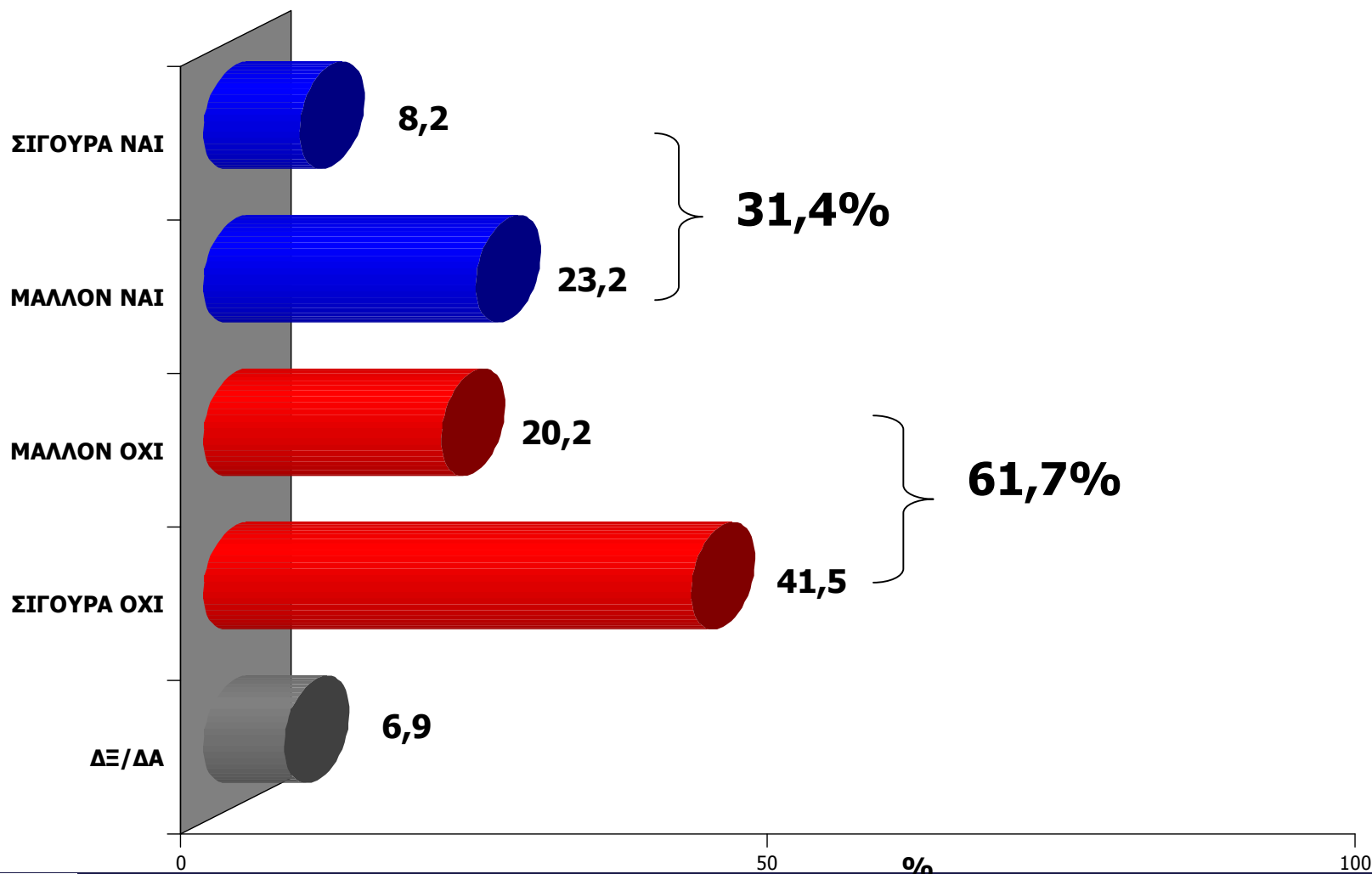


Εάν η Ελλάδα παραμείνει στο ευρώ  
και ακολουθήσει όρους νέου μνημονίου  
**θα οδηγηθούμε σε ανάπτυξη;**

# Εάν η Ελλάδα παραμείνει στο ευρώ και ακολουθήσει όρους νέου μνημονίου θα οδηγηθούμε σε ανάπτυξη;

Εσείς προσωπικά πιστεύετε ότι εάν η Ελλάδα παραμείνει στο ευρώ με τους όρους που προβλέπει η νέα δανειακή σύμβαση, θα οδηγηθούμε ή όχι στην ανάπτυξη της ελληνικής οικονομίας στο άμεσο μέλλον

Σύνολο ερωτηθέντων (N=1003)



# Αξιολόγηση επαναφοράς βουλευτών ΝΔ στο κόμμα

## Θετική ή αρνητική κίνηση

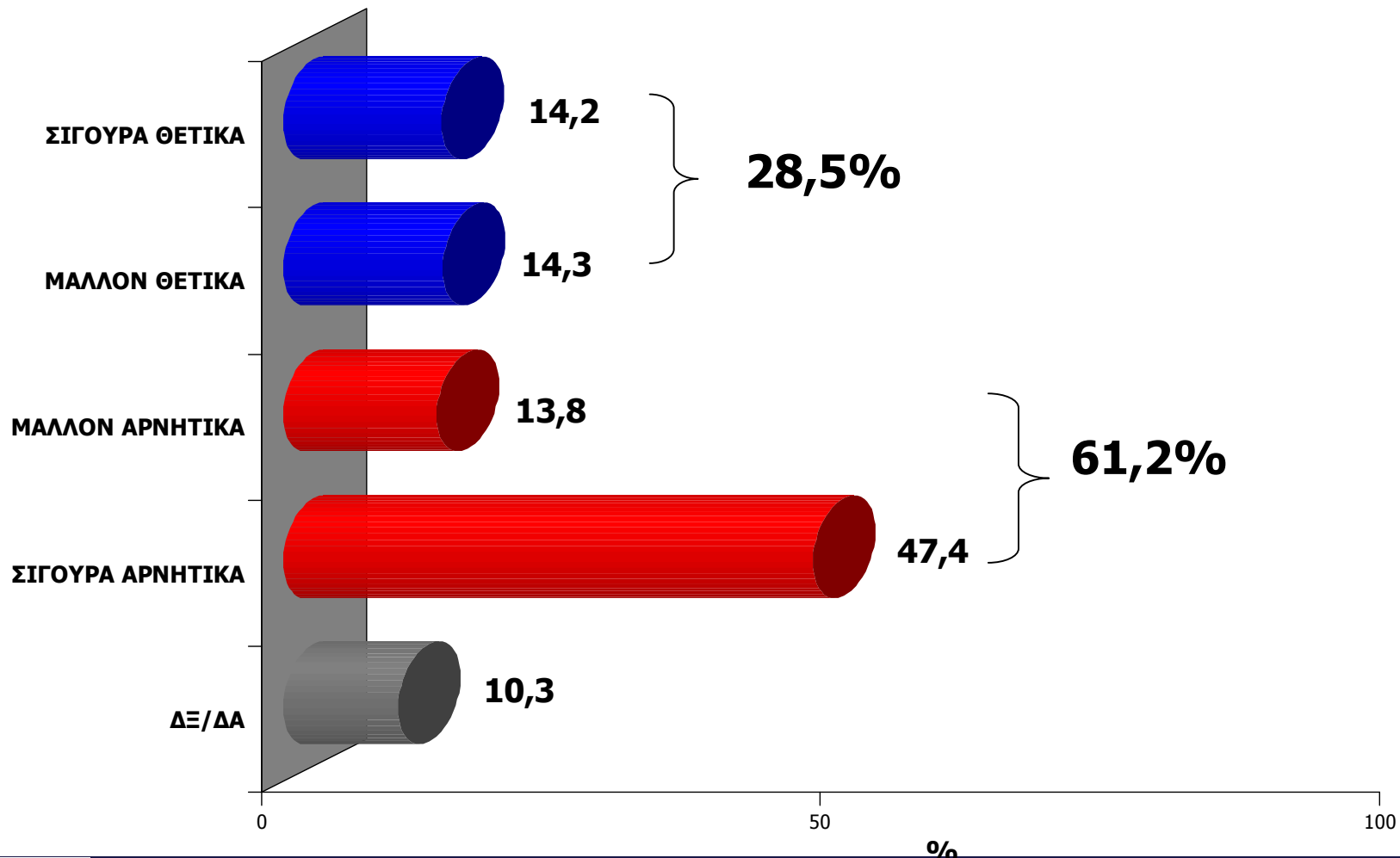
# Αξιολόγηση επαναφοράς βουλευτών ΝΔ στο κόμμα

## Θετική ή αρνητική κίνηση

Όπως ίσως γνωρίζετε ο Αντ. Σαμαράς επανάφερε "εντός των τειχών" της ΝΔ τους βουλευτές που είχαν διαγραφεί επειδή καταψήφισαν το Μνημόνιο, αλλά ψήφισαν εν συνεχεία τους εφαρμοστικούς νόμους.

Θα ήθελα τώρα να μου πείτε πως κρίνετε εσείς προσωπικά την κίνηση του Α. Σαμαρά;

Σύνολο ερωτηθέντων (N=1003)



# Αξιολόγηση επαναφοράς βουλευτών ΝΔ στο κόμμα

## Θετική ή αρνητική κίνηση

Όπως ίσως γνωρίζετε ο Αντ. Σαμαράς επανάφερε "εντός των τειχών" της ΝΔ τους βουλευτές που είχαν διαγραφεί επειδή καταψήφισαν το Μνημόνιο, αλλά ψήφισαν εν συνεχεία τους εφαρμοστικούς νόμους.

Θα ήθελα τώρα να μου πείτε πως κρίνετε εσείς προσωπικά την κίνηση του Α. Σαμαρά;

### Ψηφοφόροι Βουλευτικών Εκλογών Οκτωβρίου 2009

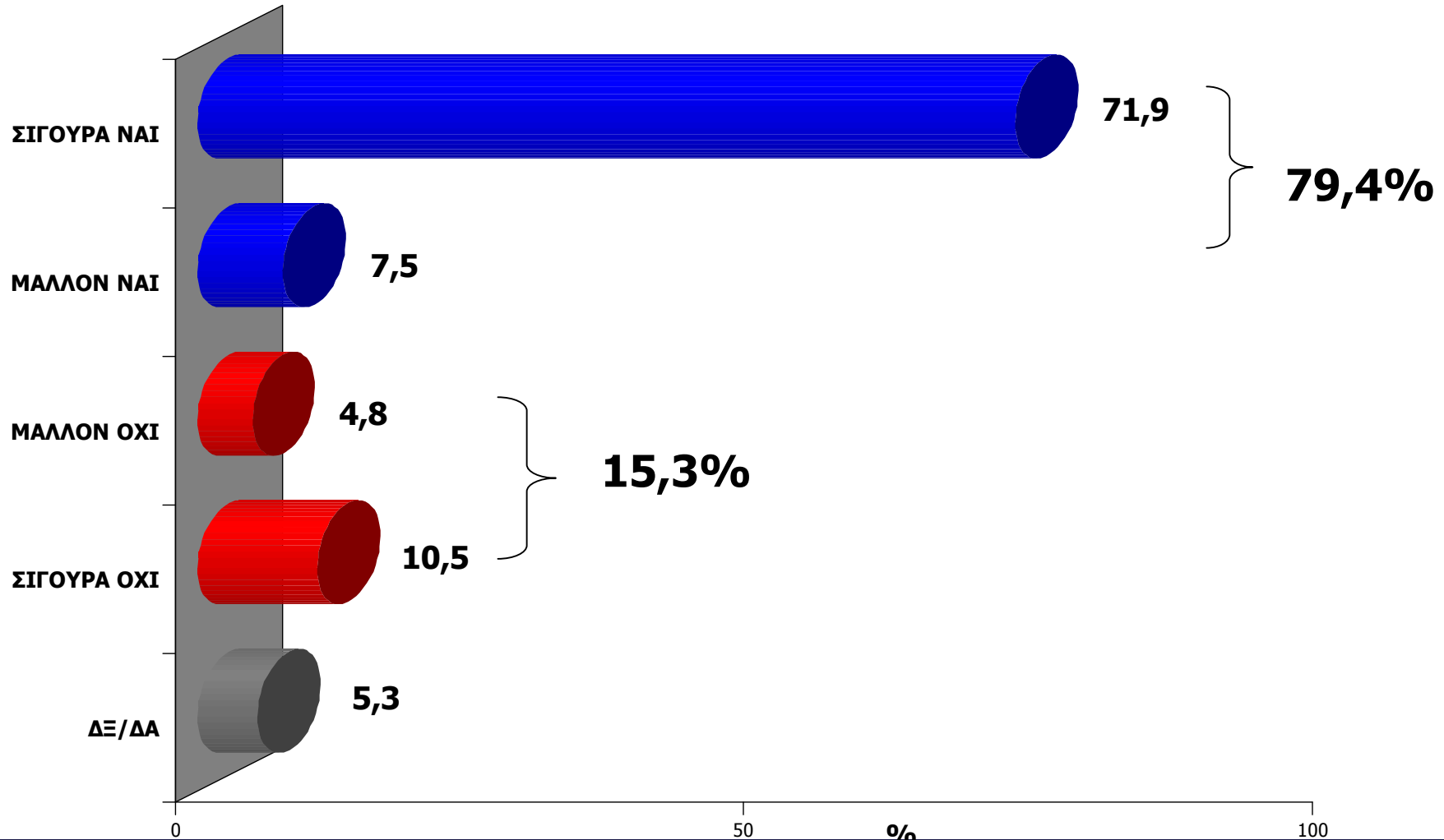
	ΣΥΝΟΛΟ ΕΡΩΤΗΘΕΝΤΩΝ (N=1003)	ΨΗΦ.ΠΑΣΟΚ '09 (N=341)	ΨΗΦ. ΝΔ '09 (N=260)	ΨΗΦ.ΑΡΙΣΤΕΡΑΣ '09 (N=93)	ΑΔΙΕΥΚΡΙΝΙΣΤΗ ΨΗΦΟΣ (N=205)
ΣΙΓΟΥΡΑ/ΜΑΛΛΟΝ ΘΕΤΙΚΑ	<b>28,5</b>	21,2	46,4	22,7	20,6
ΜΑΛΛΟΝ/ΣΙΓΟΥΡΑ ΑΡΝΗΤΙΚΑ	<b>61,2</b>	67,2	46,2	64,7	62,3
ΔΞ/ΔΑ	<b>10,3</b>	11,6	7,4	12,7	17,2

## Να συσταθεί ή όχι εξεταστική επιτροπή για το πώς έφτασε η χώρα στο μνημόνιο

# Να συσταθεί ή όχι εξεταστική επιτροπή για το πώς έφτασε η χώρα στο μνημόνιο;

Εσείς προσωπικά πιστεύετε ότι η επόμενη βουλή που θα προκύψει μετά τις εκλογές θα πρέπει να συστήσει εξεταστική επιτροπή για την διερεύνηση και τον προσδιορισμό ευθυνών για το πώς έφτασε η Χώρα στο 1ο μνημόνιο

Σύνολο ερωτηθέντων (N=1003)



# Να συσταθεί ή όχι εξεταστική επιτροπή για το πώς έφτασε η χώρα στο μνημόνιο;

Εσείς προσωπικά πιστεύετε ότι η επόμενη βουλή που θα προκύψει μετά τις εκλογές θα πρέπει να συστήσει εξεταστική επιτροπή για την διερεύνηση και τον προσδιορισμό ευθυνών για το πώς έφτασε η Χώρα στο 1ο μνημόνιο

**Ψηφοφόροι Βουλευτικών Εκλογών Οκτωβρίου 2009**

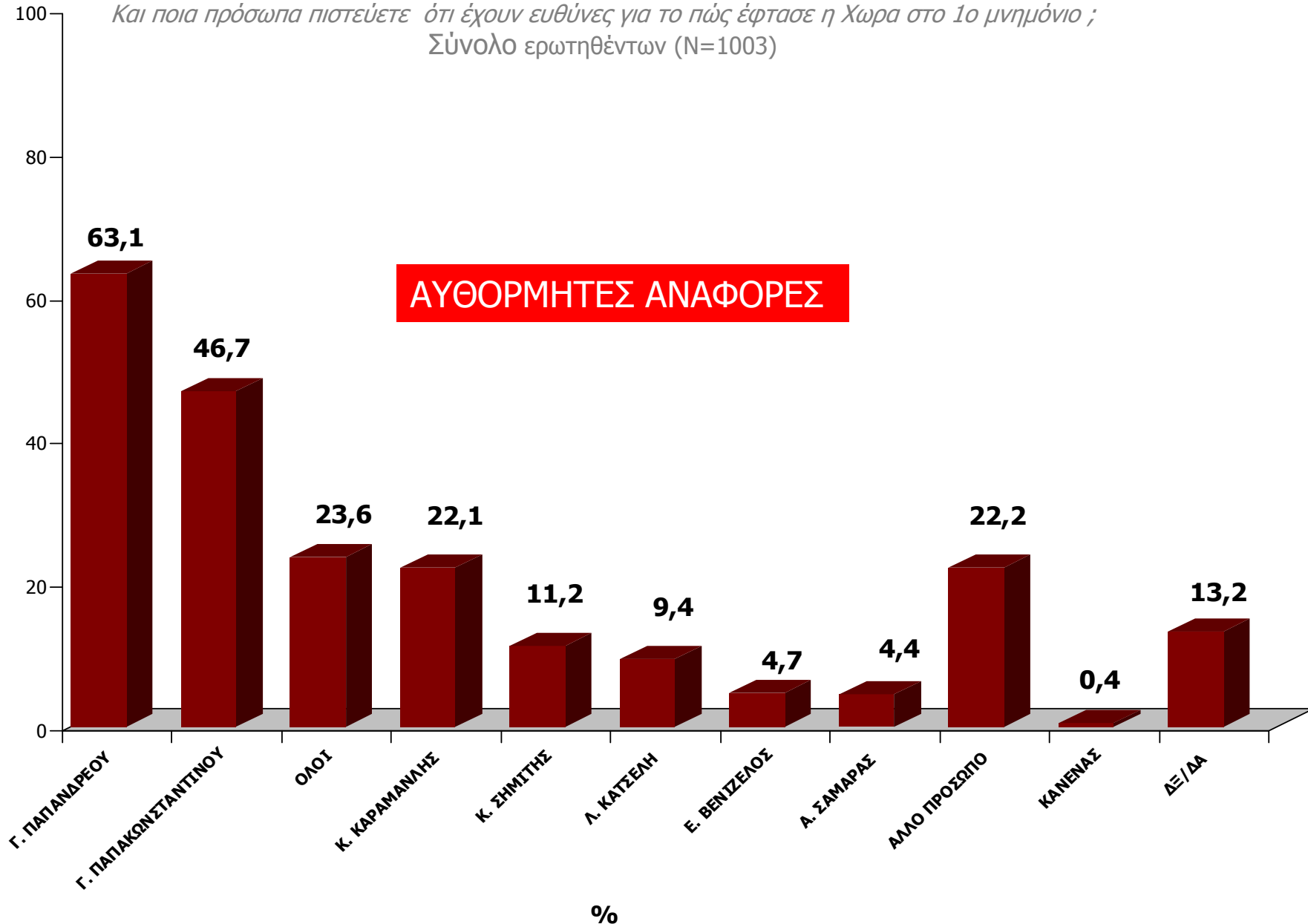
	ΣΥΝΟΛΟ ΕΡΩΤΗΘΕΝΤΩΝ (N=1003)	ΨΗΦ.ΠΑΣΟΚ '09 (N=341)	ΨΗΦ. ΝΔ '09 (N=260)	ΨΗΦ.ΑΡΙΣΤΕΡΑΣ '09 (N=93)	ΑΔΙΕΥΚΡΙΝΙΣΤΗ ΨΗΦΟΣ (N=205)
ΣΙΓΟΥΡΑ/ΜΑΛΛΟΝ ΝΑΙ	<b>79,4</b>	71,2	82,7	89,3	77,2
ΜΑΛΛΟΝ/ΣΙΓΟΥΡΑ ΟΧΙ	<b>15,3</b>	22,1	12,1	7,4	13,9
ΔΞ/ΔΑ	<b>5,3</b>	6,7	5,3	3,3	8,9



## Πρόσωπα που έχουν ευθύνες για το πώς έφτασε η χώρα στο μνημόνιο

# Πρόσωπα που έχουν ευθύνες για το πώς έφτασε η χώρα στο μνημόνιο

Και ποια πρόσωπα πιστεύετε ότι έχουν ευθύνες για το πώς έφτασε η Χώρα στο 1ο μνημόνιο ;  
Σύνολο ερωτηθέντων (N=1003)



# Πρόσωπα που έχουν ευθύνες για το πώς έφτασε η χώρα στο μνημόνιο

Και ποια πρόσωπα πιστεύετε ότι έχουν ευθύνες για το πώς έφτασε η Χώρα στο 1ο μνημόνιο ;

## ΑΥΘΟΡΜΗΤΕΣ ΑΝΑΦΟΡΕΣ

	ΣΥΝΟΛΟ ΕΡΩΤΗΘΕΝΤΩΝ (N=1003)	ΨΗΦ. ΠΑΣΟΚ '09 (N=341)	ΨΗΦ. ΝΔ '09 (N=260)	ΨΗΦ. ΑΡΙΣΤΕΡΑΣ '09 (N=93)	ΑΔΙΕΥΚΡΙΝΙΣΤΗ ΨΗΦΟΣ (N=205)
Γ. ΠΑΠΑΝΔΡΕΟΥ	63,1	59,5	69,6	70,9	49,1
Γ. ΠΑΠΑΚΩΝΣΤΑΝΤΙΝΟΥ	46,7	50,6	49,2	54,9	33,8
ΟΛΟΙ	23,6	21,8	23,7	18	29,1
Κ. ΚΑΡΑΜΑΝΛΗΣ	22,1	21,3	16,9	31	17,5
Κ. ΣΗΜΙΤΗΣ	11,2	13,7	7,9	14	11,6
Λ. ΚΑΤΣΕΛΗ	9,4	9,3	11,1	10,8	9,5
Ε. ΒΕΝΙΖΕΛΟΣ	4,7	1,5	6,5	10,7	2
Α. ΣΑΜΑΡΑΣ	4,4	2,2	1,5	8,6	4,6
ΆΛΛΟ ΠΡΟΣΩΠΟ	22,2	18,5	22,2	24,8	10,3
ΚΑΝΕΝΑΣ	0,4	0,4	0,1	0	0,6
ΔΞ/ΔΑ	13,2	13,4	10,9	11,6	20,5

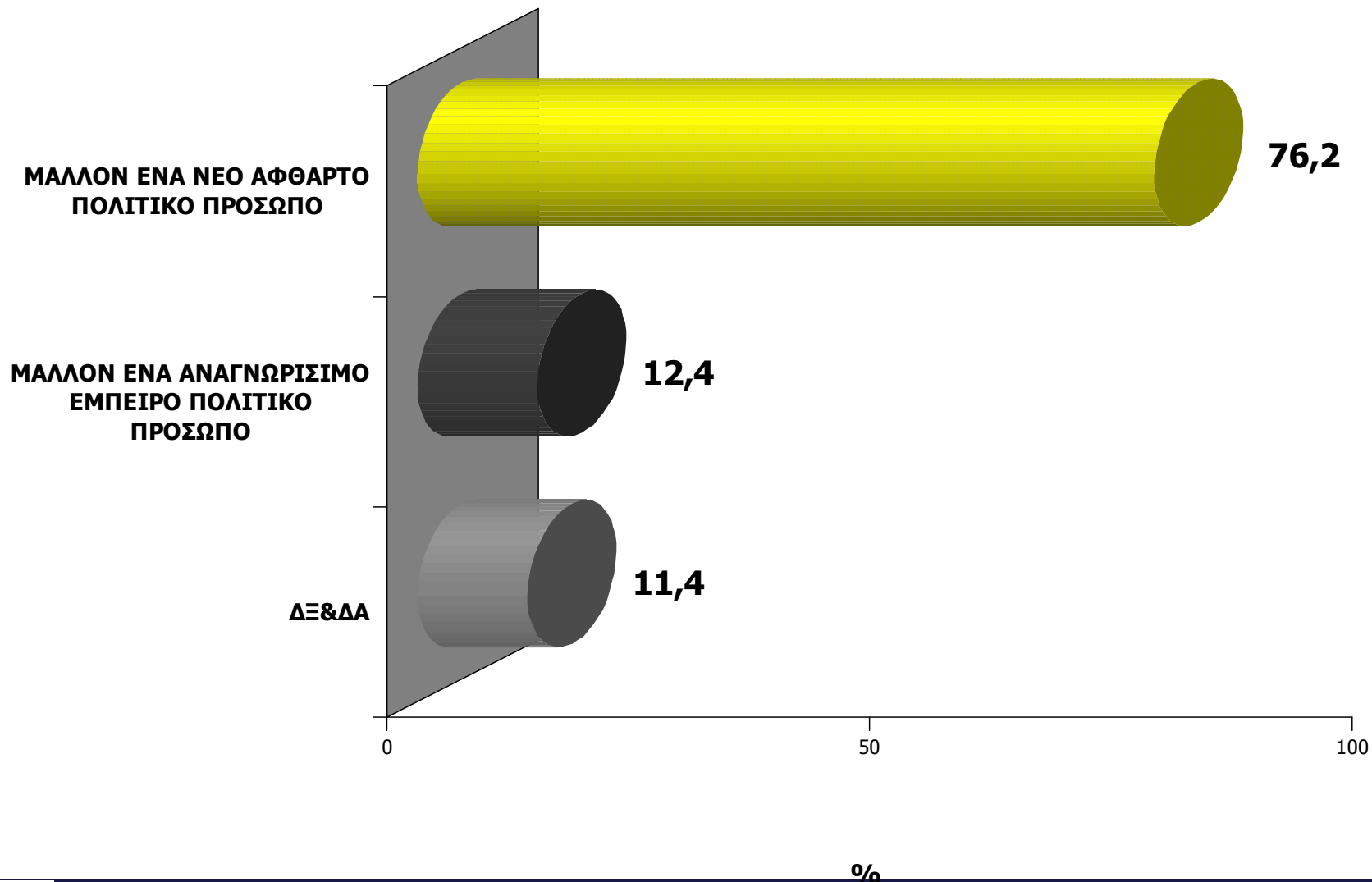
%

**Ψηφοδέλτια > αναγνωρίσιμο έμπειρο  
πρόσωπο ή νέο άφθαρτο;**

# Ψηφοδέλτια > αναγνωρίσιμο έμπειρο πρόσωπο ή νέο άφθαρτο

Για τους υποψηφίους στην περιοχή που ψηφίζετε εσείς προσωπικά θα θέλατε...

Σύνολο ερωτηθέντων (N=1003)



**Ποια κυβέρνηση θα μπορούσε να  
αντιμετωπίσει  
αποτελεσματικότερα τα προβλήματα του  
τόπου;**

# Ποια κυβέρνηση θα μπορούσε να αντιμετωπίσει αποτελεσματικότερα τα προβλήματα του τόπου;

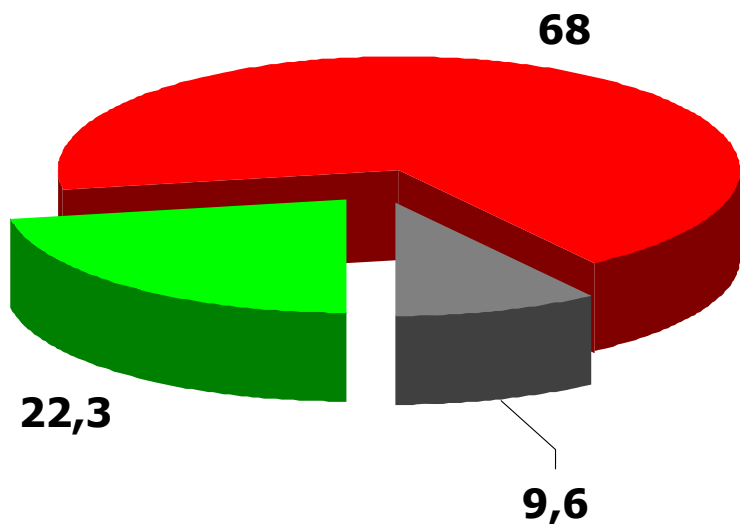
Εσείς προσωπικά μετά τις επόμενες εθνικές εκλογές και ανεξάρτητα από το χρόνο διεξαγωγής τους ποια κυβέρνηση πιστεύετε ότι θα μπορούσε να αντιμετωπίσει καλύτερα / αποτελεσματικότερα τα προβλήματα του τόπου;

**ΣΥΝΟΛΟ ΕΡΩΤΗΘΕΝΤΩΝ (N=1003)**

■ ΜΑΛΛΟΝ ΜΟΝΟΚΟΜΜΑΤΙΚΕΣ ΚΥΒΕΡΝΗΣΕΙΣ

■ ΜΑΛΛΟΝ ΚΥΒΕΡΝΗΣΕΙΣ ΣΥΝΑΣΠΙΣΜΟΥ

■ ΔΞ/ΔΑ

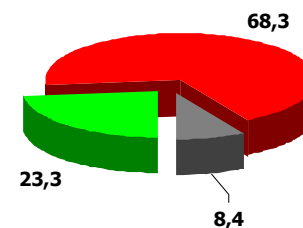


*Φεβρουάριος*

■ ΜΑΛΛΟΝ ΜΟΝΟΚΟΜΜΑΤΙΚΕΣ ΚΥΒΕΡΝΗΣΕΙΣ

■ ΜΑΛΛΟΝ ΚΥΒΕΡΝΗΣΕΙΣ ΣΥΝΕΡΓΑΣΙΑΣ

■ ΔΞ/ΔΑ



%

## Ποια κυβέρνηση θα μπορούσε να αντιμετωπίσει αποτελεσματικότερα τα προβλήματα του τόπου;

Εσείς προσωπικά μετά τις επόμενες εθνικές εκλογές και ανεξάρτητα από το χρόνο διεξαγωγής τους ποια κυβέρνηση πιστεύετε ότι θα μπορούσε να αντιμετωπίσει καλύτερα / αποτελεσματικότερα τα προβλήματα του τόπου;  
Ψηφοφόροι Βουλευτικών Εκλογών Οκτωβρίου 2009

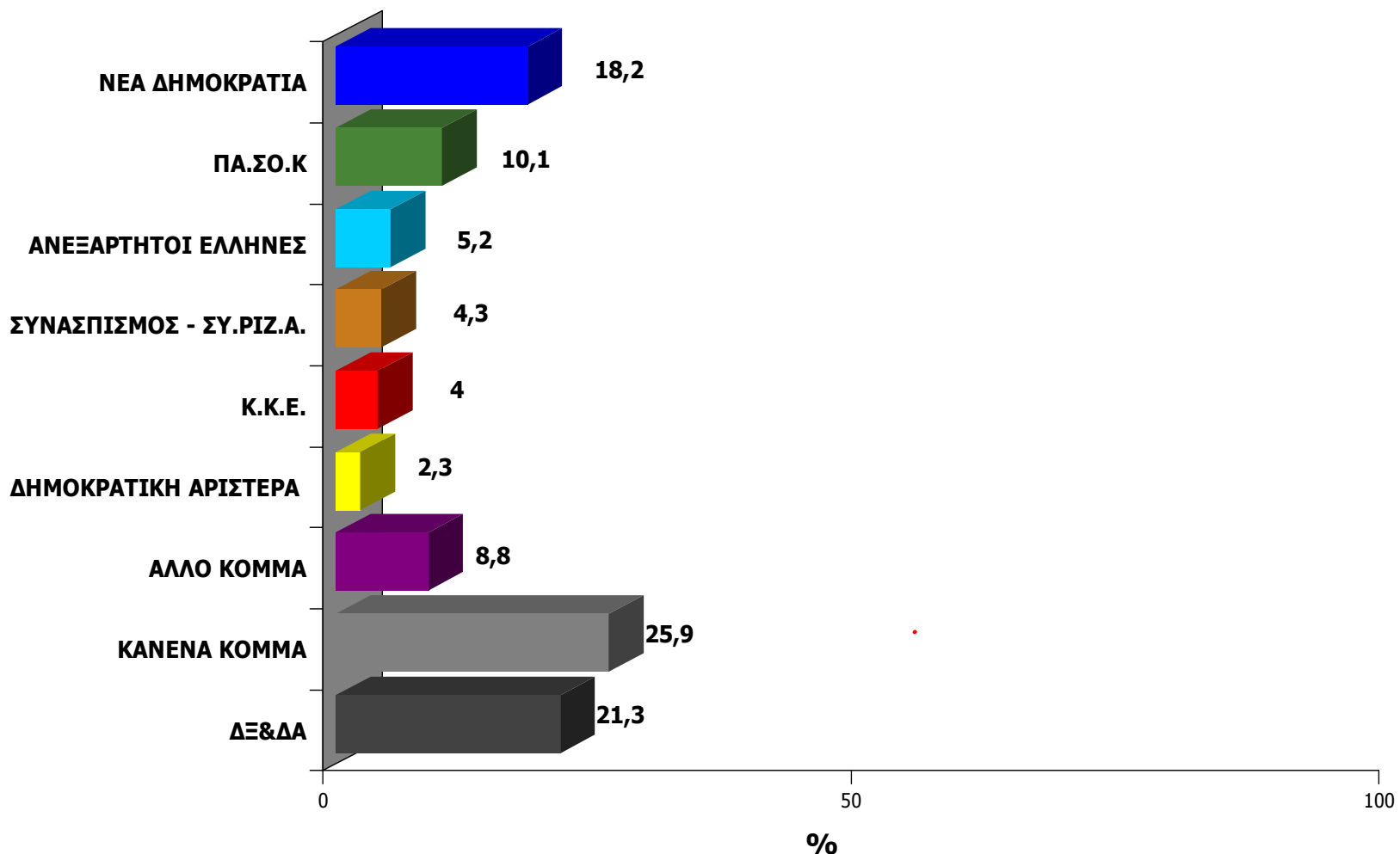
	ΣΥΝΟΛΟ ΕΡΩΤΗΘΕΝΤΩΝ (N=1003)	ΨΗΦ.ΠΑΣΟΚ '09 (N=341)	ΨΗΦ. ΝΔ '09 (N=260)	ΨΗΦ.ΑΡΙΣΤΕΡΑΣ '09 (N=93)	ΑΔΙΕΥΚΡΙΝΙΣΤΗ ΨΗΦΟΣ (N=205)
ΜΑΛΛΟΝ ΚΥΒΕΡΝΗΣΕΙΣ ΣΥΝΑΣΠΙΣΜΟΥ	<b>68</b>	72,2	55	82,9	69,8
ΜΑΛΛΟΝ ΜΟΝΟΚΟΜΜΑΤΙΚΕΣ ΚΥΒΕΡΝΗΣΕΙΣ	<b>22,3</b>	19	38,6	9	12,4
ΔΞ/ΔΑ	<b>9,6</b>	8,8	6,4	8,1	17,9



# Ποια **μονοκομματική κυβέρνηση** θα μπορούσε να αντιμετωπίσει αποτελεσματικότερα τα προβλήματα του τόπου;

Ανεξάρτητα από τις πολιτικές σας προτιμήσεις σε περίπτωση που εκλεγεί μια μονοκομματική κυβέρνηση στις επόμενες βουλευτικές εκλογές ποια κυβέρνηση θα θέλατε να ήταν αυτή;

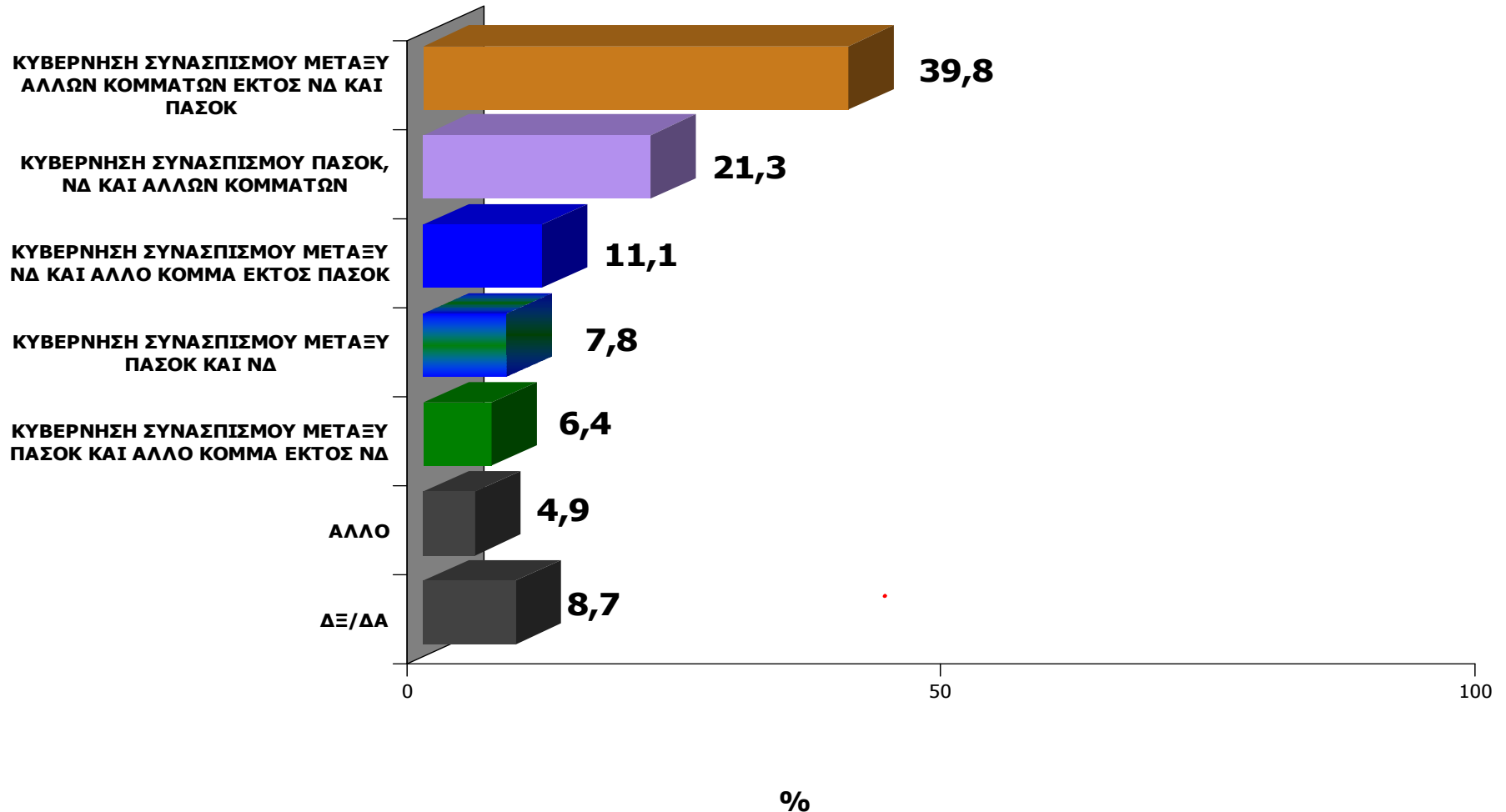
**ΣΥΝΟΛΟ ΕΡΩΤΗΘΕΝΤΩΝ (N=1003)**



# Ποια **κυβέρνηση συνεργασίας** θα μπορούσε να αντιμετωπίσει αποτελεσματικότερα τα προβλήματα του τόπου;

Ανεξάρτητα από τις πολιτικές σας προτιμήσεις σε περίπτωση που οδηγηθούμε στον σχηματισμό μιας κυβέρνησης συνασπισμού, ποια κυβέρνηση συνασπισμού θα θέλατε να ήταν αυτή;

Σύνολο ερωτηθέντων



# Ποια κυβέρνηση συνεργασίας θα μπορούσε να αντιμετωπίσει αποτελεσματικότερα τα προβλήματα του τόπου;

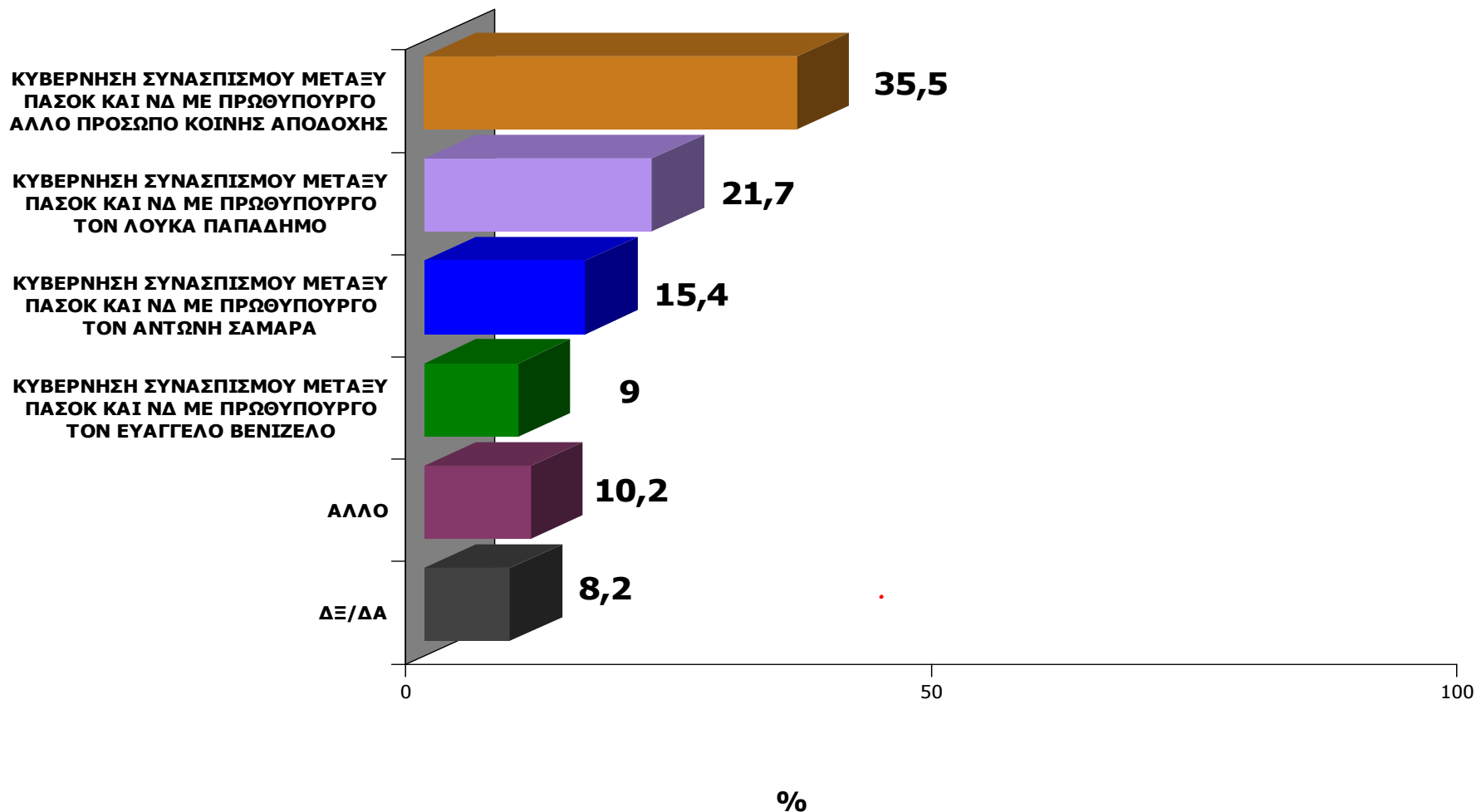
Ανεξάρτητα από τις πολιτικές σας προτιμήσεις σε περίπτωση που οδηγηθούμε στον σχηματισμό μιας κυβέρνησης συνασπισμού, ποια κυβέρνηση συνασπισμού θα θέλατε να ήταν αυτή;  
Ψηφοφόροι Βουλευτικών Εκλογών Οκτωβρίου 2009

	ΣΥΝΟΛΟ ΕΡΩΤΗΘΕΝΤΩΝ (N=1003)	ΨΗΦ. ΠΑΣΟΚ '09 (N=341)	ΨΗΦ. ΝΔ '09 (N=260)	ΨΗΦ. ΑΡΙΣΤΕΡΑΣ '09 (N=93)	ΑΔΙΕΥΚΡΙΝΙΣΤΗ ΨΗΦΟΣ (N=205)
ΚΥΒΕΡΝΗΣΗ ΣΥΝΑΣΠΙΣΜΟΥ ΜΕΤΑΞΥ ΑΛΛΩΝ ΚΟΜΜΑΤΩΝ ΕΚΤΟΣ ΝΔ ΚΑΙ ΠΑΣΟΚ	<b>39,8</b>	30,6	24,1	73,7	37,8
ΚΥΒΕΡΝΗΣΗ ΣΥΝΑΣΠΙΣΜΟΥ ΠΑΣΟΚ, ΝΔ ΚΑΙ ΑΛΛΩΝ ΚΟΜΜΑΤΩΝ	<b>21,3</b>	27,2	18	11,8	25
ΚΥΒΕΡΝΗΣΗ ΣΥΝΑΣΠΙΣΜΟΥ ΜΕΤΑΞΥ ΝΔ ΚΑΙ ΑΛΛΟ ΚΟΜΜΑ ΕΚΤΟΣ ΠΑΣΟΚ	<b>11,1</b>	2,3	33,1	2,6	6,6
ΚΥΒΕΡΝΗΣΗ ΣΥΝΑΣΠΙΣΜΟΥ ΜΕΤΑΞΥ ΠΑΣΟΚ ΚΑΙ ΝΔ	<b>7,8</b>	11,3	10,7	1,9	4
ΚΥΒΕΡΝΗΣΗ ΣΥΝΑΣΠΙΣΜΟΥ ΜΕΤΑΞΥ ΠΑΣΟΚ ΚΑΙ ΑΛΛΟ ΚΟΜΜΑ ΕΚΤΟΣ ΝΔ	<b>6,4</b>	15,6	1	2,7	2,6
ΑΛΛΟ	<b>4,9</b>	6,9	2,3	2,6	9,6
ΔΞ/ΔΑ	<b>8,7</b>	6,1	10,9	4,7	14,5

# Κυβέρνηση συνεργασίας ΝΔ και ΠΑΣΟΚ> με ποιον πρωθυπουργό;

Και σε περίπτωση δημιουργίας κυβέρνησης συνασπισμού μεταξύ ΝΔ και ΠΑΣΟΚ εσείς προσωπικά θα θέλατε;

Σύνολο ερωτηθέντων



## Κυβέρνηση συνεργασίας ΝΔ και ΠΑΣΟΚ > με ποιον πρωθυπουργό;

Και σε περίπτωση δημιουργίας κυβέρνησης συνασπισμού μεταξύ ΝΔ και ΠΑΣΟΚ εσείς προσωπικά θα θέλατε;  
Ψηφοφόροι Βουλευτικών Εκλογών Οκτωβρίου 2009

	ΣΥΝΟΛΟ ΕΡΩΤΗΘΕΝΤΩΝ (N=1003)	ΨΗΦ.ΠΑΣΟΚ '09 (N=341)	ΨΗΦ. ΝΔ '09 (N=260)	ΨΗΦ.ΑΡΙΣΤΕΡΑΣ '09 (N=93)	ΑΔΙΕΥΚΡΙΝΙΣΤΗ ΨΗΦΟΣ (N=205)
ΚΥΒΕΡΝΗΣΗ ΣΥΝΑΣΠΙΣΜΟΥ ΜΕΤΑΞΥ ΠΑΣΟΚ ΚΑΙ ΝΔ ΜΕ ΠΡΩΘΥΠΟΥΡΓΟ ΑΛΛΟ ΠΡΟΣΩΠΟ ΚΟΙΝΗΣ ΑΠΟΔΟΧΗΣ	<b>35,5</b>	25,2	22,5	45,4	40,9
ΚΥΒΕΡΝΗΣΗ ΣΥΝΑΣΠΙΣΜΟΥ ΜΕΤΑΞΥ ΠΑΣΟΚ ΚΑΙ ΝΔ ΜΕ ΠΡΩΘΥΠΟΥΡΓΟ ΤΟΝ ΛΟΥΚΑ ΠΑΠΑΔΗΜΟ	<b>21,7</b>	34,9	19,8	7,9	18,2
ΚΥΒΕΡΝΗΣΗ ΣΥΝΑΣΠΙΣΜΟΥ ΜΕΤΑΞΥ ΠΑΣΟΚ ΚΑΙ ΝΔ ΜΕ ΠΡΩΘΥΠΟΥΡΓΟ ΤΟΝ ΑΝΤΩΝΗ ΣΑΜΑΡΑ	<b>15,4</b>	3,6	43,5	4,9	10,8
ΚΥΒΕΡΝΗΣΗ ΣΥΝΑΣΠΙΣΜΟΥ ΜΕΤΑΞΥ ΠΑΣΟΚ ΚΑΙ ΝΔ ΜΕ ΠΡΩΘΥΠΟΥΡΓΟ ΤΟΝ ΕΥΑΓΓΕΛΟ ΒΕΝΙΖΕΛΟ	<b>9</b>	19,2	2,8	10,3	2,9
ΑΛΛΟ	<b>10,2</b>	9,7	4,4	20,9	15
ΔΞ/ΔΑ	<b>8,2</b>	7,5	6,9	10,6	12,2