

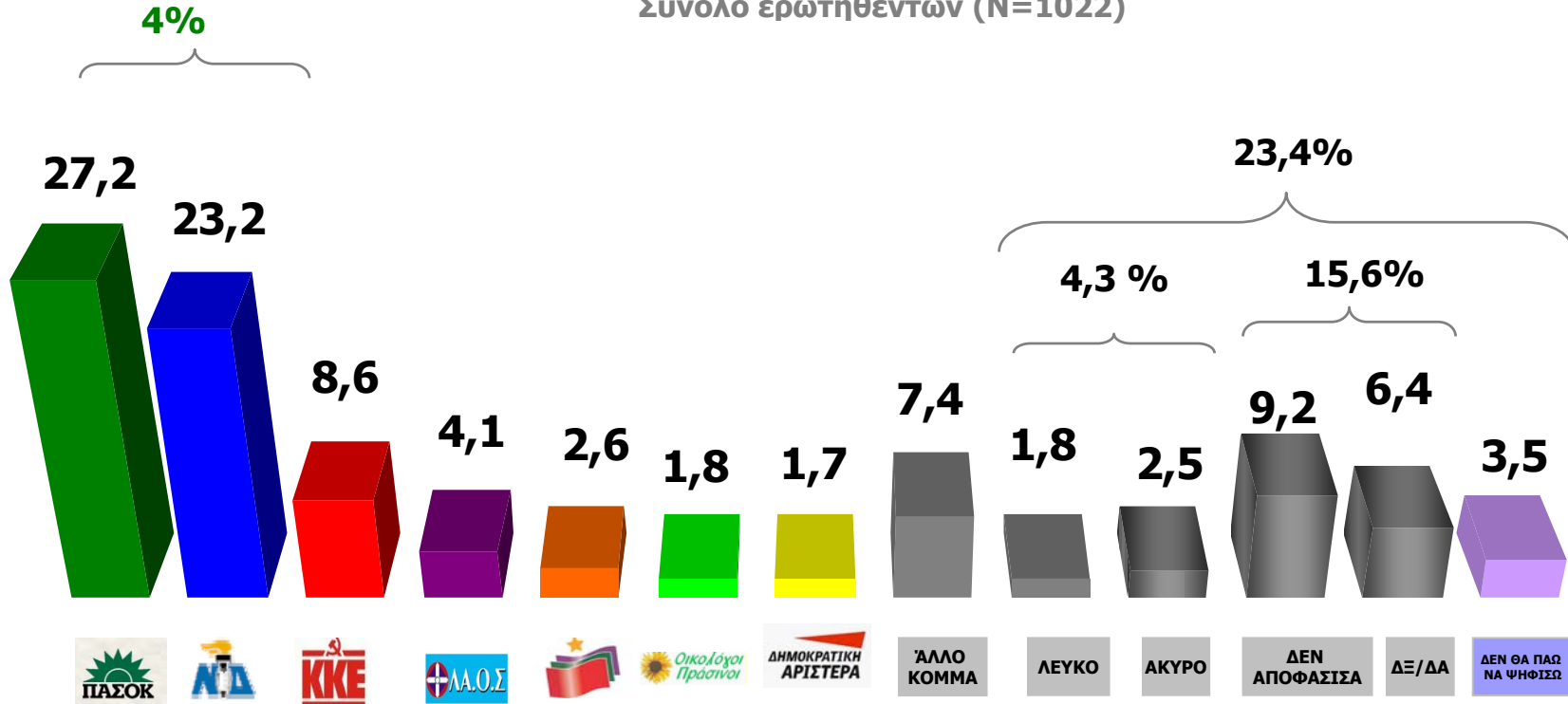
**Πρόθεση
Ψήφου**

**Βουλευτικές
Εκλογές**

Πρόθεση ψήφου σε Βουλευτικές Εκλογές

Ας υποθέσουμε ότι είχαμε Βουλευτικές Εκλογές την επόμενη Κυριακή. Πείτε μου παρακαλώ ποιο κόμμα θεωρείτε πιο πιθανό να ψηφίζατε;

Σύνολο ερωτηθέντων (N=1022)



Ελάχιστα στατιστικά σφάλματα :

ΠΑΣΟΚ: +/- 2,73 % και ΝΕΑ ΔΗΜΟΚΡΑΤΙΑ: +/-2,59 %

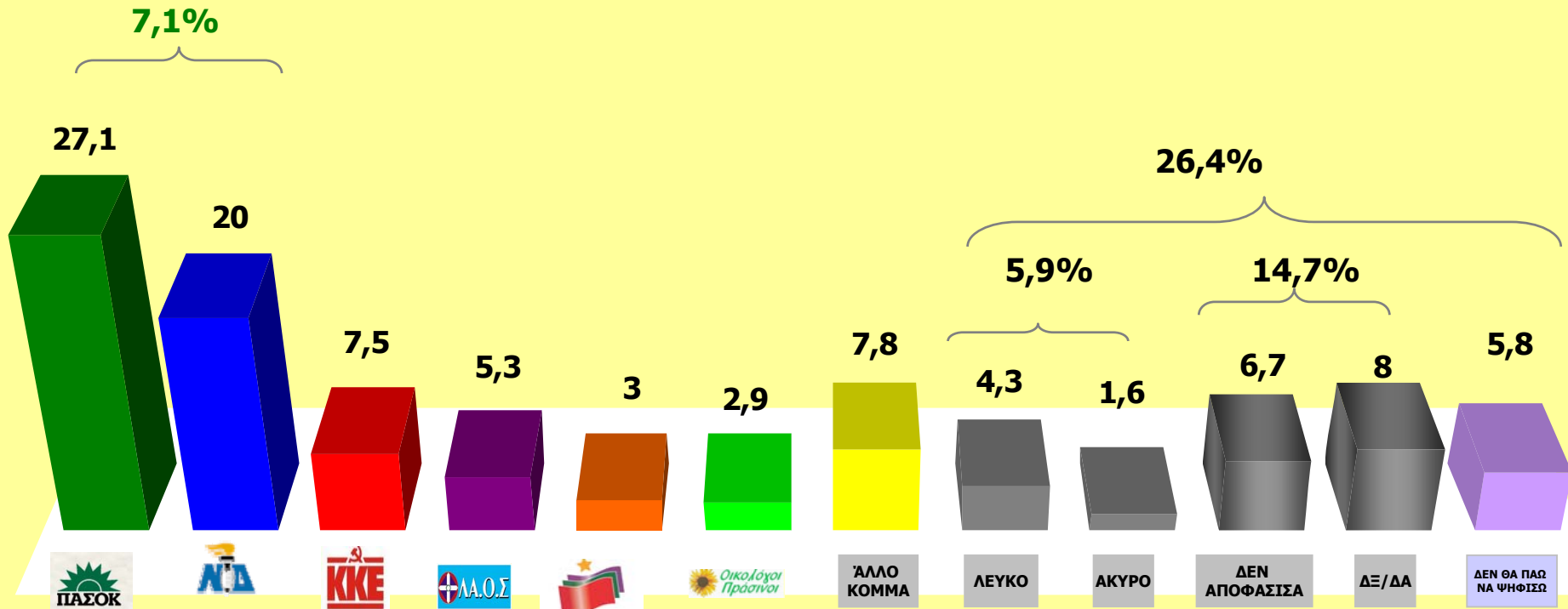
Τα ποσοστά της ερώτησης πρόθεσης ψήφου δεν αποτελούν πρόβλεψη ψήφου αλλά καταγραφή ΤΑΣΕΩΝ της συγκεκριμένης χρονικής περιόδου 14-15 Νοεμβρίου 2010

Πρόθεση ψήφου σε Βουλευτικές Εκλογές

Ας υποθέσουμε ότι είχαμε Βουλευτικές Εκλογές την επόμενη Κυριακή. Πείτε μου παρακαλώ ποιο κόμμα θεωρείτε πιο πιθανό να ψηφίζατε;

Σύνολο ερωτηθέντων (N=1000)

Μέτρηση Σεπτεμβρίου 2010 για την Real News



Ελάχιστα στατιστικά σφάλματα :

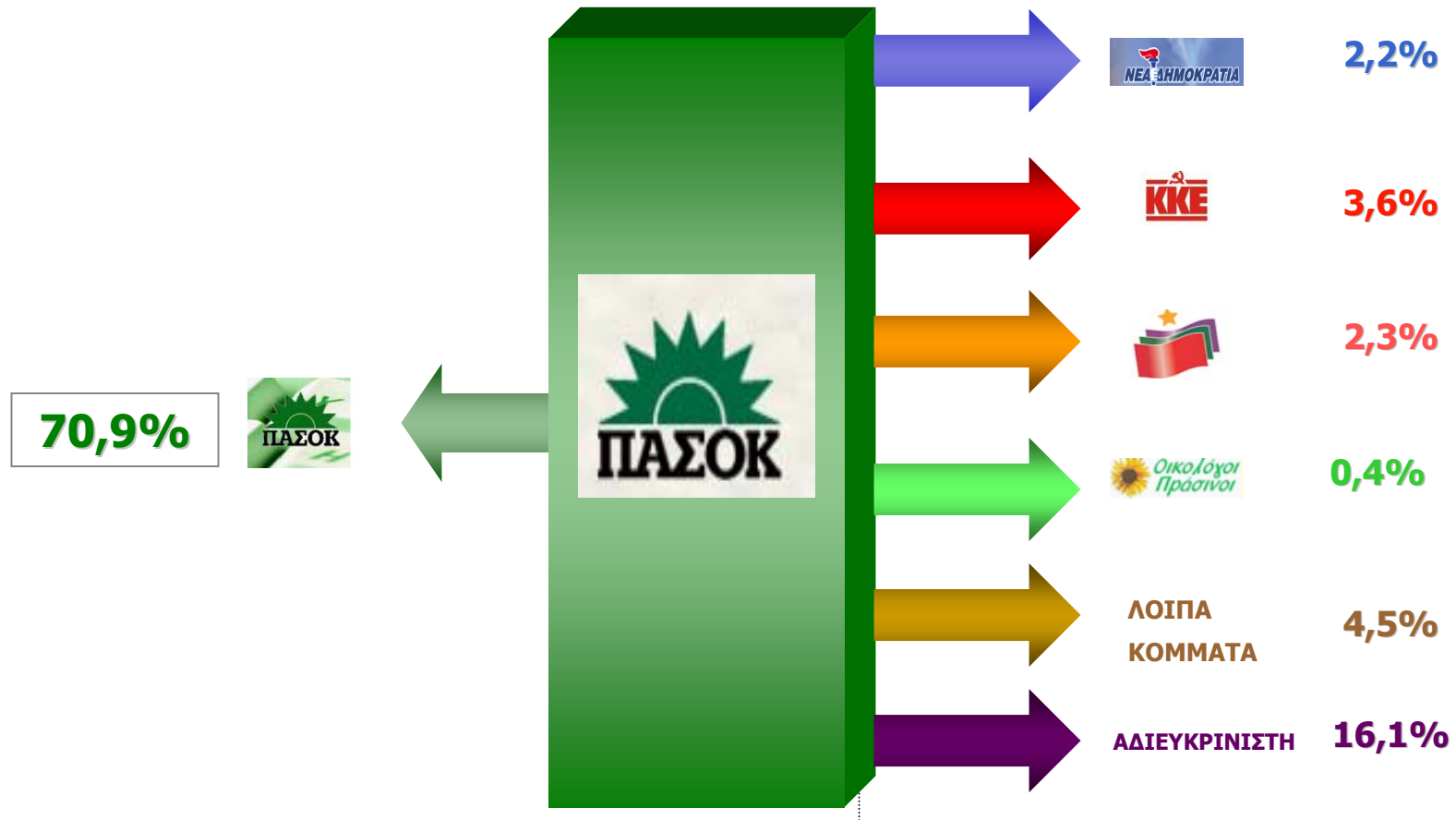
ΠΑΣΟΚ: +/- 2,75 % και ΝΕΑ ΔΗΜΟΚΡΑΤΙΑ: +/- 2,48 %

ΚΟΜΜΑ Ο=ΟΣ Σ

Ω

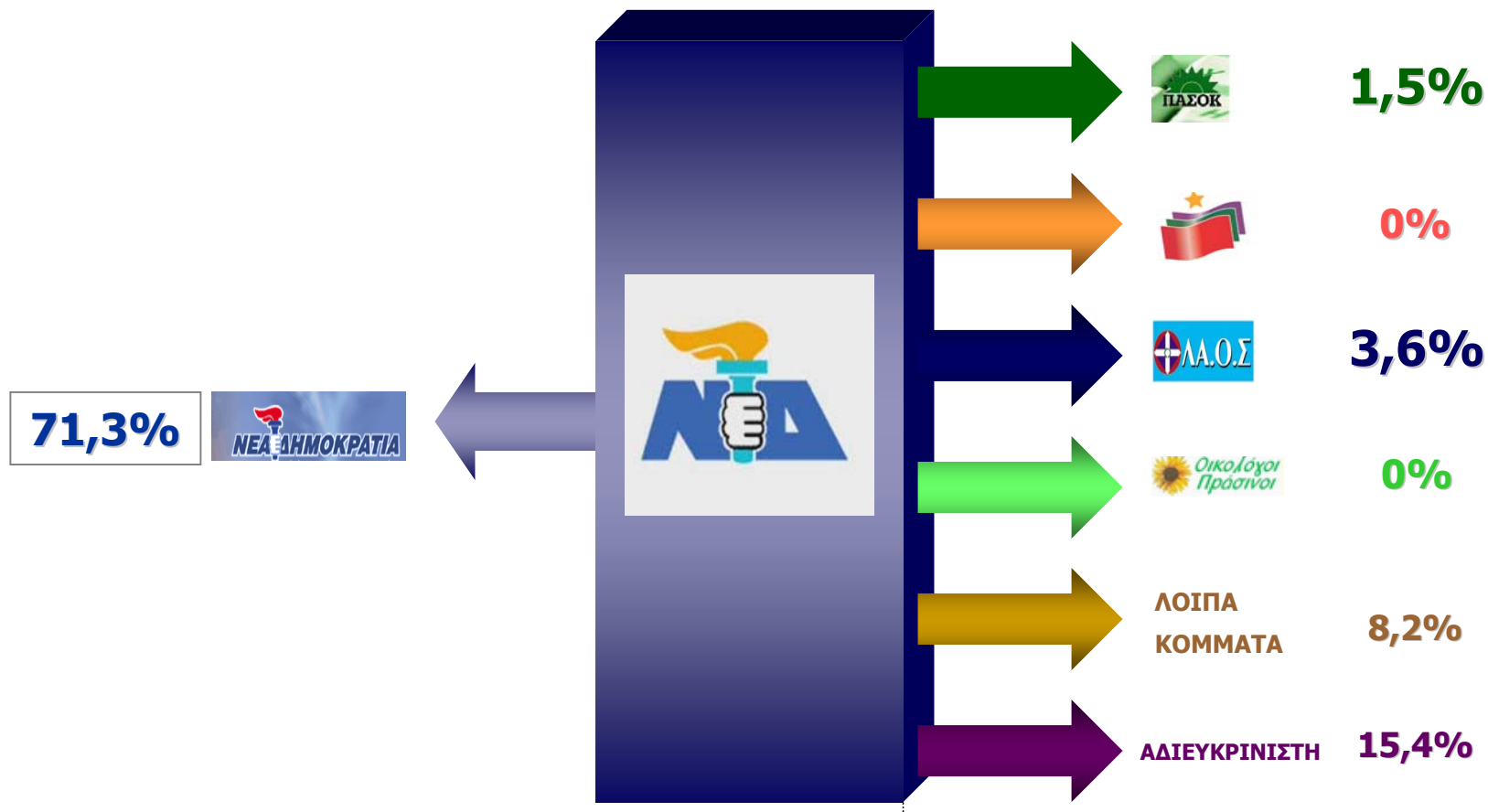
Συσπειρώσεις/μετακινήσεις ψηφοφόρων ΠΑΣΟΚ

Σύνολο ερωτηθέντων (N=1022)



Συσπειρώσεις/μετακινήσεις ψηφοφόρων ΝΔ

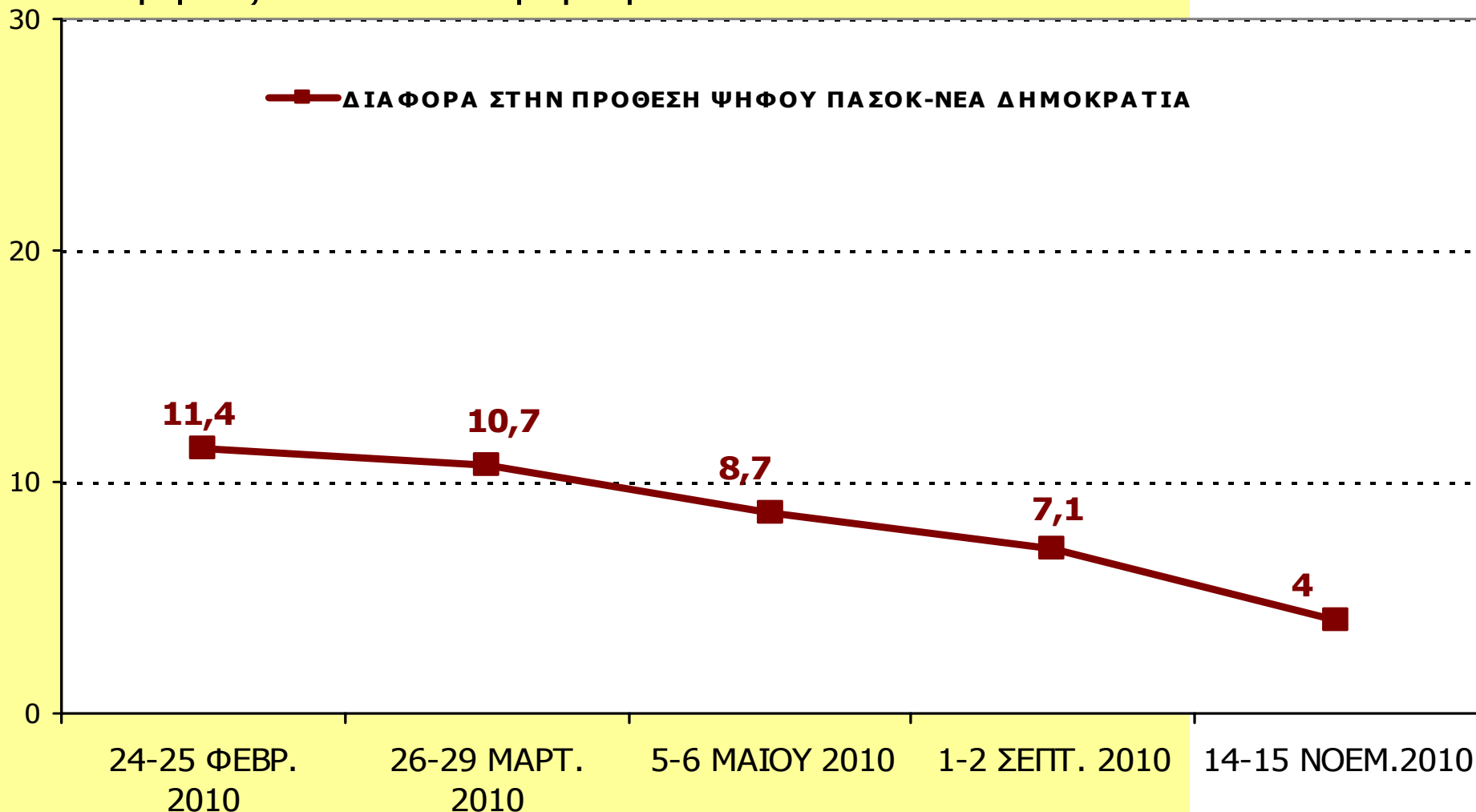
Σύνολο ερωτηθέντων (N=1022)



Διαφορά Πρόθεσης ψήφου ΠΑΣΟΚ- ΝΔ/ Διαχρονικά στοιχεία

Σύνολο ερωτηθέντων- Διαχρονικά στοιχεία

Μετρήσεις Πολιτικού Βαρόμετρου Real News



Δημοτικότητα Πολιτικών Αρχηγών

Δημοτικότητα πολιτικών αρχηγών

Θετικές κρίσεις : «Είναι από τους καλύτερους & Ευνοϊκή γνώμη»

Αρνητικές κρίσεις : «Όχι ευνοϊκή γνώμη»

Σύνολο ερωτηθέντων (N=1022)

■ ΑΡΝΗΤΙΚΕΣ ΚΡΙΣΕΙΣ ■ ΘΕΤΙΚΕΣ ΚΡΙΣΕΙΣ




ΓΙΩΡΓΟΣ ΠΑΠΑΝΔΡΕΟΥ



ΑΝΤΩΝΗΣ ΣΑΜΑΡΑΣ



ΑΛΕΚΑ ΠΑΠΑΡΗΓΑ



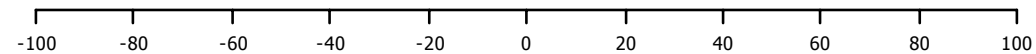

ΓΙΩΡΓΟΣ ΚΑΡΑΤΖΑΦΕΡΗΣ



ΑΛΕΞΗΣ ΤΣΙΠΡΑΣ



ΦΩΤΗΣ ΚΟΥΒΕΛΗΣ



Δημοτικότητα πολιτικών αρχηγών

Θετικές κρίσεις : «Είναι από τους καλύτερους & Ευνοϊκή γνώμη»

Αρνητικές κρίσεις : «Όχι ευνοϊκή γνώμη»

Σύνολο ερωτηθέντων (N=1000)

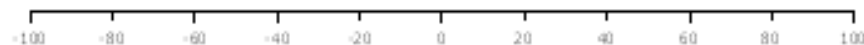
■ ΑΡΝΗΤΙΚΕΣ ΚΡΙΣΕΙΣ ■ ΘΕΤΙΚΕΣ ΚΡΙΣΕΙΣ

Μέτρηση Σεπτεμβρίου 2010



Μέτρηση Μαΐου

■ ΑΡΝΗΤΙΚΕΣ ΚΡΙΣΕΙΣ ■ ΘΕΤΙΚΕΣ ΚΡΙΣΕΙΣ

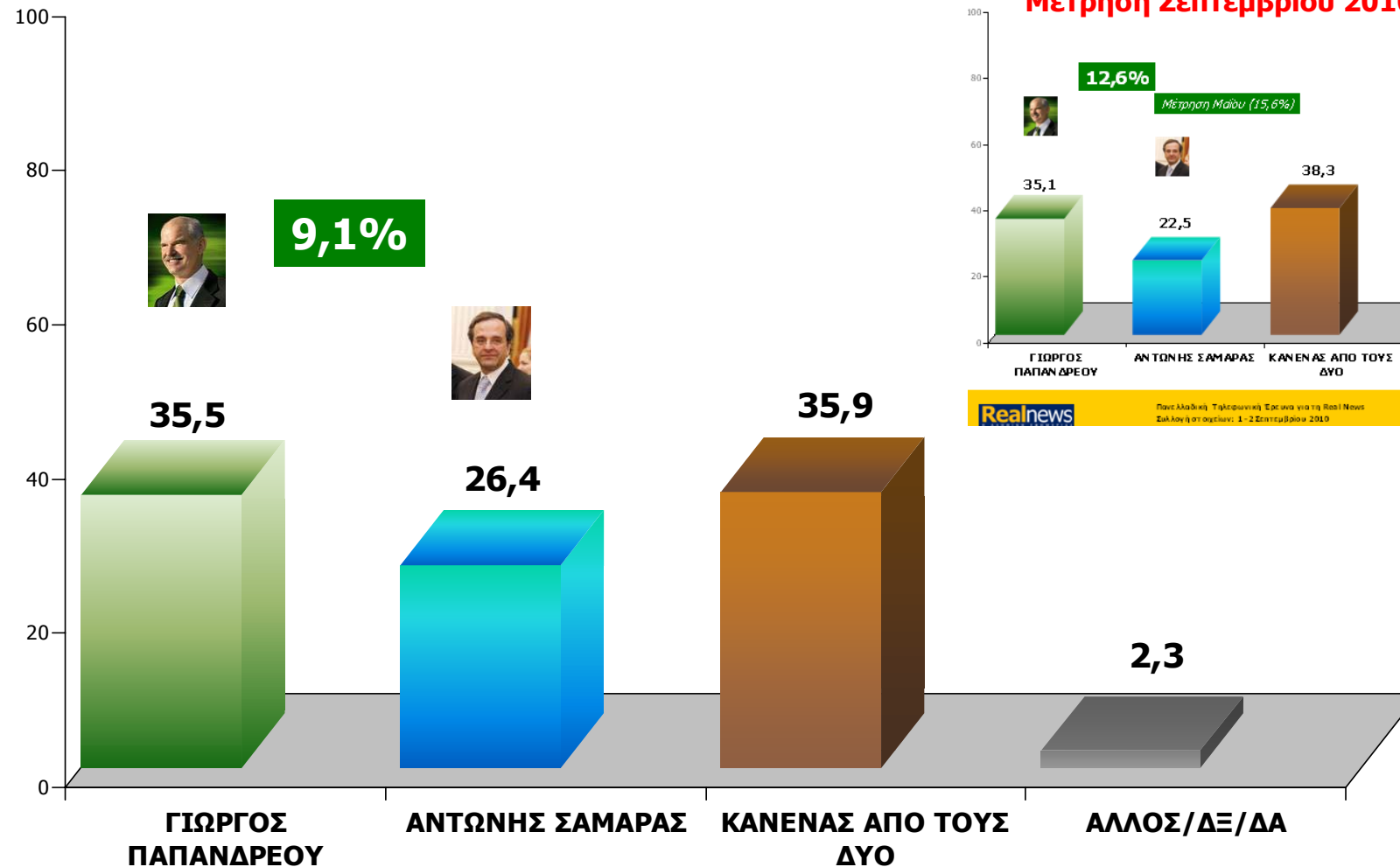


Καταλληλότερος Πρωθυπουργός – Δίπολο

Καταλληλότερος Πρωθυπουργός –Δίπολο

“Θα ήθελα να σας ρωτήσω τώρα μεταξύ του κ. Γ. Παπανδρέου και του Α. Σαμαρά ποιος από τους δύο θεωρείτε ότι είναι καταλληλότερος για πρωθυπουργός της χώρας”

Σύνολο ερωτηθέντων (N=1022)



Καταλληλότερος Πρωθυπουργός –Δίπολο

“Θα ήθελα να σας ρωτήσω τώρα μεταξύ του κ. Α. Σαμαρά και του κ. Γ. Παπανδρέου ποιος από τους δύο θεωρείτε ότι είναι καταλληλότερος για πρωθυπουργός της χώρας”

Σύνολο ερωτηθέντων (N=1000)

Μέτρηση Σεπτεμβρίου 2010



Realnews

Πανελλαδική Τηλεφωνική Έρευνα για τη Real News
Συλλογή στοιχείων: 1 - 2 Σεπτεμβρίου 2010

21

Καταλληλότερος Πρωθυπουργός –Δίπολο

“Θα ήθελα να σας ρωτήσω τώρα μεταξύ του κ. Γ. Παπανδρέου και του Α. Σαμαρά ποιος από τους δύο θεωρείτε ότι είναι καταλληλότερος για πρωθυπουργός της χώρας”
Ψηφοφόροι Βουλευτικών Εκλογών Οκτωβρίου 2009

	ΣΥΝΟΛΟ ΕΡΩΤΗΘΕΝΤΩΝ (N=1022)	ΨΗΦΟΦΟΡΟΙ ΠΑΣΟΚ (N= 330)	ΨΗΦΟΦΟΡΟΙ ΝΔ (N=254)	ΨΗΦΟΦΟΡΟΙ ΑΡΙΣΤΕΡΑΣ (N=95)	ΑΔΙΕΥΚΡΙΝΙΣΤΗ ΨΗΦΟΣ (N=239)
ΓΙΩΡΓΟΣ ΠΑΠΑΝΔΡΕΟΥ	35,5	76,7	8,3	31,9	17,9
ΑΝΤΩΝΗΣ ΣΑΜΑΡΑΣ	26,4	2,4	73,4	8,4	13,4
ΚΑΝΕΝΑΣ ΑΠΟ ΤΟΥΣ ΔΥΟ	35,9	20,2	17	57,9	64,8
ΑΛΛΟΣ	0,2	0	0	0	0
ΔΕΝ ΞΕΡΩ	1,7	0,4	1,3	1,8	3,3
ΔΕΝ ΑΠΑΝΤΩ	0,4	0,4	0	0	0,6

Ικανότητα Διακυβέρνησης- Δίπολο

Ικανότητα Διακυβέρνησης- Δίπολο

Θα ήθελα να μου πείτε ποιο από τα δύο μεγάλα κόμματα
το ΠΑ.ΣΟ.Κ και τη ΝΕΑ ΔΗΜΟΚΡΑΤΙΑ ...μπορεί να αντιμετωπίσει καλύτερα τα Προβλήματα του Τόπου;
Σύνολο ερωτηθέντων (N=1000)

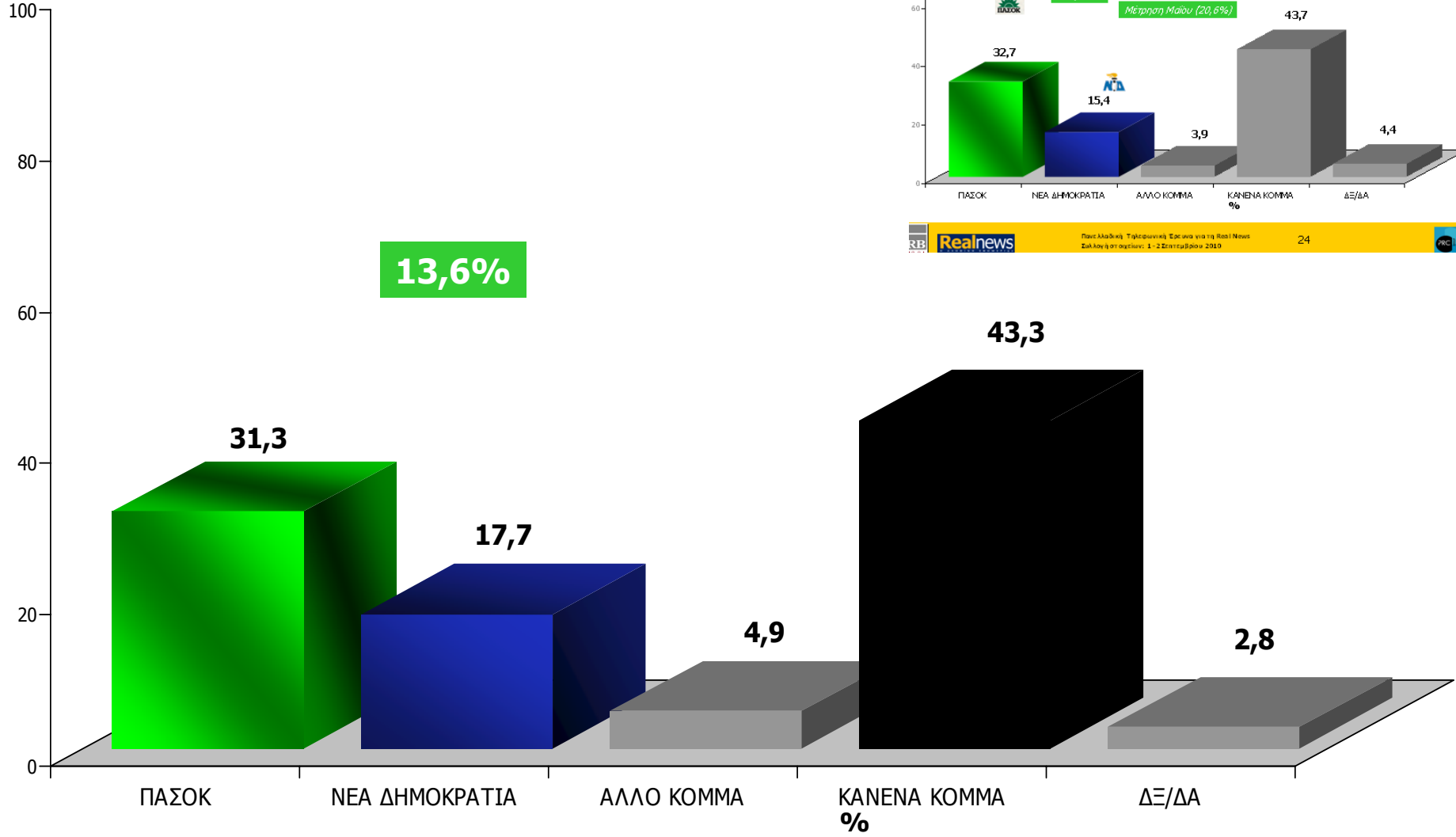
Μέτρηση Σεπτεμβρίου 2010



Realnews Πανελλαδική Τηλεφωνική Έρευνα για τη Real News Συλλογή στοιχείων: 1-2 Σεπτεμβρίου 2010 24 PRC

Ικανότητα Διακυβέρνησης- Δίπολο

Θα ήθελα να μου πείτε ποιο από τα δύο μεγάλα κόμματα
το ΠΑ.ΣΟ.Κ και τη ΝΕΑ ΔΗΜΟΚΡΑΤΙΑ ...μπορεί να αντιμετωπίσει καλύτερα τα Προβλήματα του Τόπου;
Σύνολο ερωτηθέντων (N=1022)



Ικανότητα Διακυβέρνησης- Δίπολο

Θα ήθελα να μου πείτε ποιο από τα δύο μεγάλα κόμματα

το ΠΑ.ΣΟ.Κ και τη ΝΕΑ ΔΗΜΟΚΡΑΤΙΑ ...μπορεί να αντιμετωπίσει καλύτερα τα Προβλήματα του Τόπου;
Ψηφοφόροι Βουλευτικών Εκλογών Οκτωβρίου 2009

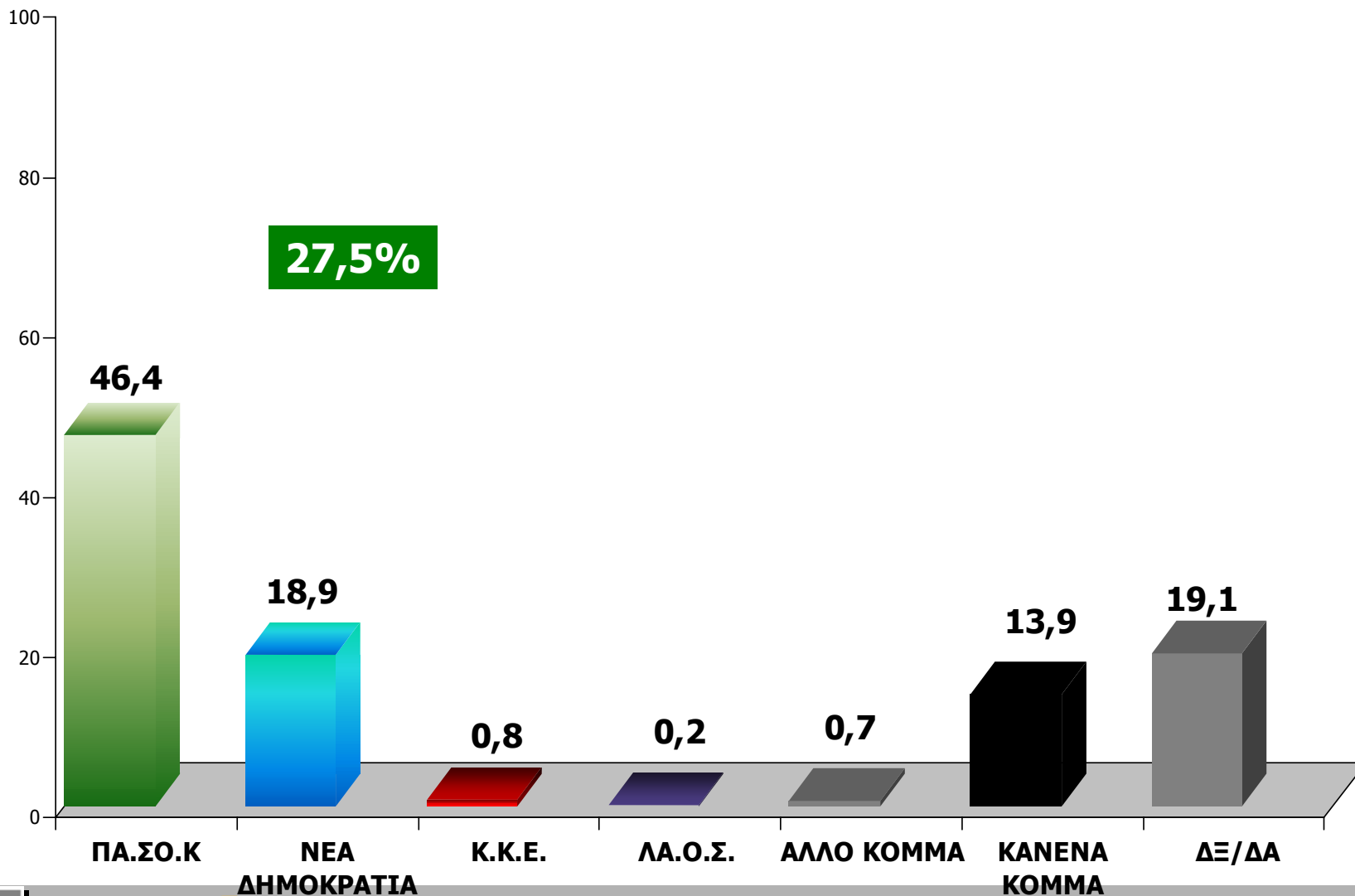
	ΣΥΝΟΛΟ ΕΡΩΤΗΘΕΝΤΩΝ (N=1022)	ΨΗΦΟΦΟΡΟΙ ΠΑΣΟΚ (N= 330)	ΨΗΦΟΦΟΡΟΙ ΝΔ (N=254)	ΨΗΦΟΦΟΡΟΙ ΑΡΙΣΤΕΡΑΣ (N=95)	ΑΔΙΕΥΚΡΙΝΙΣΤΗ ΨΗΦΟΣ (N=239)
ΠΑΣΟΚ	31,3	68,1	9,3	19,1	14,9
ΝΕΑ ΔΗΜΟΚΡΑΤΙΑ	17,7	1,3	57	3,3	3,2
ΑΛΛΟ ΚΟΜΜΑ	4,9	2,3	2,7	8,6	5,2
ΚΑΝΕΝΑ ΚΟΜΜΑ	43,3	26,9	27,6	66,4	72,3
ΔΕΝ ΞΕΡΩ	2,4	1,2	3,4	1,6	3,7
ΔΕΝ ΑΠΑΝΤΩ	0,4	0,3	0	1,1	0,7

Παράσταση Νίκης Βουλευτικών εκλογών

Παράσταση Νίκης Βουλευτικών εκλογών

Ανεξάρτητα από τις κομματικές σας προτιμήσεις, εάν την επόμενη Κυριακή γίνονταν Βουλευτικές εκλογές, ποιο κόμμα πιστεύετε ότι θα τις κέρδιζε;

Σύνολο ερωτηθέντων (N=1022)



Παράσταση Νίκης Βουλευτικών εκλογών

Ανεξάρτητα από τις κομματικές σας προτιμήσεις, εάν την επόμενη Κυριακή γίνονταν Βουλευτικές εκλογές, ποιο κόμμα πιστεύετε ότι θα τις κέρδιζε;

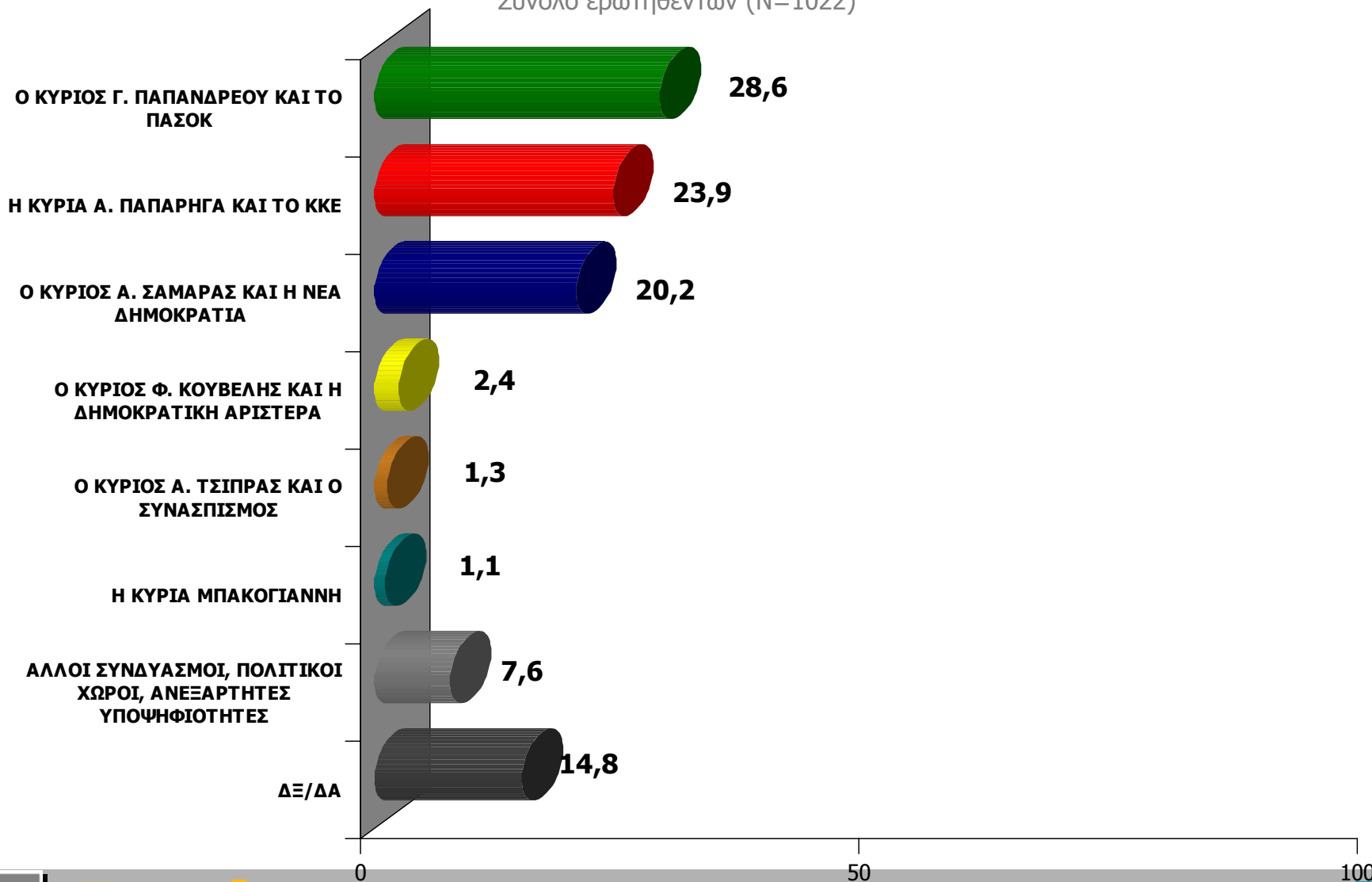
Ψηφοφόροι Βουλευτικών Εκλογών Οκτωβρίου 2009

	ΣΥΝΟΛΟ ΕΡΩΤΗΘΕΝΤΩΝ (N=1022)	ΨΗΦΟΦΟΡΟΙ ΠΑΣΟΚ (N= 330)	ΨΗΦΟΦΟΡΟΙ ΝΔ (N=254)	ΨΗΦΟΦΟΡΟΙ ΑΡΙΣΤΕΡΑΣ (N=95)	ΑΔΙΕΥΚΡΙΝΙΣΤΗ ΨΗΦΟΣ (N=239)
ΠΑ.ΣΟ.Κ	46,4	76	20,6	57,2	37,6
ΝΕΑ ΔΗΜΟΚΡΑΤΙΑ	18,9	1,9	53,9	4,9	8,4
Κ.Κ.Ε.	0,8	0,8	0,2	1,9	1,4
ΛΑ.Ο.Σ. (ΛΑΙΚΟΣ ΟΡΘΟΔΟΞΟΣ ΣΥΝΑΓΕΡΜΟΣ)	0,2	0	0	0	0,5
ΣΥΝΑΣΠΙΣΜΟΣ	0	0	0	0	0
ΑΛΛΟ ΚΟΜΜΑ	0,7	0,2	0,8	1,7	0,6
ΚΑΝΕΝΑ ΚΟΜΜΑ	13,9	10,4	10,1	13,6	21
ΔΕΝ ΞΕΡΩ	15,9	10	10,4	19,9	25,4
ΔΕΝ ΑΠΑΝΤΩ	3,2	0,6	4	0,8	5,1

**Ποιος έχει αποκομίσει τα μεγαλύτερα οφέλη
από τις Περιφερειακές/Δημοτικές εκλογές
2010;**

Ποιος έχει αποκομίσει τα μεγαλύτερα οφέλη από τις Περιφερειακές/Δημοτικές εκλογές 2010;

Λαμβάνοντας υπόψη τα αποτελέσματα των Περιφερειακών και δημοτικών εκλογών – και των δύο γύρων (Κυριακή 7/11/2010 και Κυριακή 14/11/2010) ποιος από τους παρακάτω πιστεύετε ότι έχει αποκομίσει τα μεγαλύτερα οφέλη από την όλη διαδικασία; Σύνολο ερωτηθέντων (N=1022)



Ποιος έχει αποκομίσει τα μεγαλύτερα οφέλη από τις Περιφερειακές/Δημοτικές εκλογές 2010;

Λαμβάνοντας υπόψη τα αποτελέσματα των Περιφερειακών και δημοτικών εκλογών – και των δύο γύρων (Κυριακή 7/11/2010 και Κυριακή 14/11/2010) ποιος από τους παρακάτω πιστεύετε ότι έχει αποκομίσει τα μεγαλύτερα οφέλη από την όλη διαδικασία;

Ψηφοφόροι Βουλευτικών Εκλογών Οκτωβρίου 2009

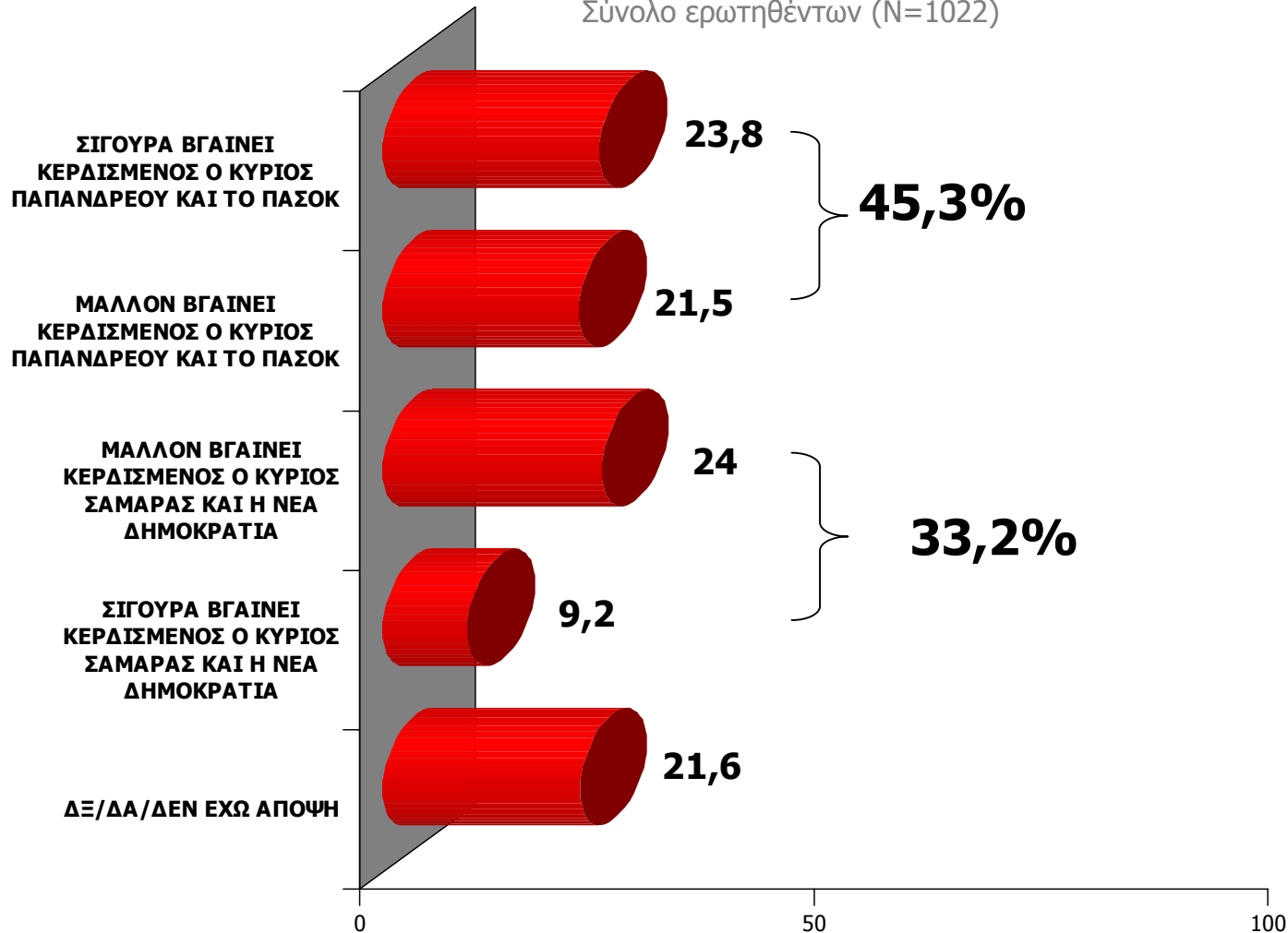
	ΣΥΝΟΛΟ ΕΡΩΤΗΘΕΝΤΩΝ (N=1022)	ΨΗΦΟΦΟΡΟΙ ΠΑΣΟΚ (N= 330)	ΨΗΦΟΦΟΡΟΙ ΝΔ (N=254)	ΨΗΦΟΦΟΡΟΙ ΑΡΙΣΤΕΡΑΣ (N=95)	ΑΔΙΕΥΚΡΙΝΙΣΤΗ ΨΗΦΟΣ (N=239)
Ο ΚΥΡΙΟΣ Γ. ΠΑΠΑΝΔΡΕΟΥ ΚΑΙ ΤΟ ΠΑΣΟΚ	28,6	45,6	12,1	22,2	23,7
Η ΚΥΡΙΑ Α. ΠΑΠΑΡΗΓΑ ΚΑΙ ΤΟ ΚΚΕ	23,9	22,9	22,3	45,9	22,4
Ο ΚΥΡΙΟΣ Α. ΣΑΜΑΡΑΣ ΚΑΙ Η ΝΕΑ ΔΗΜΟΚΡΑΤΙΑ	20,2	4,8	50,1	8	12,6
Ο ΚΥΡΙΟΣ Φ. ΚΟΥΒΕΛΗΣ ΚΑΙ Η ΔΗΜΟΚΡΑΤΙΚΗ ΑΡΙΣΤΕΡΑ	2,4	1,1	0,9	10,9	0,4
Ο ΚΥΡΙΟΣ Α. ΤΣΙΠΡΑΣ ΚΑΙ Ο ΣΥΝΑΣΠΙΣΜΟΣ	1,3	0,4	2,7	1,6	1
Η ΚΥΡΙΑ ΜΠΑΚΟΓΙΑΝΝΗ	1,1	0,4	0	0	0
ΑΛΛΟΙ ΣΥΝΔΥΑΣΜΟΙ, ΠΟΛΙΤΙΚΟΙ ΧΩΡΟΙ, ΑΝΕΞΑΡΤΗΤΕΣ ΥΠΟΨΗΦΙΟΤΗΤΕΣ	7,6	9,1	6,1	4,1	8,1
ΔΞ	11,7	11,9	4,5	5,4	23,6
ΔΑ	3,1	3,8	1,2	1,8	8,2

**Περισσότερο ενισχυμένος από την
διαδικασία των δημοτικών / περιφερειακών
εκλογών βγαίνει ο Γ.Παπανδρέου και το
ΠΑΣΟΚ ή ο Α. Σαμαράς και η ΝΔ;**

Περισσότερο ενισχυμένος από την διαδικασία των δημοτικών / περιφερειακών εκλογών βγαίνει ο Γ.Παπανδρέου και το ΠΑΣΟΚ ή ο Α. Σαμαράς και η ΝΔ;

Ανεξάρτητα από την απάντηση σας στην προηγούμενη ερώτηση λαμβάνοντας υπόψη τα αποτελέσματα των Περιφερειακών και Δημοτικών Εκλογών – και των δύο γύρων θα λέγατε ότι από την όλη διαδικασία βγαίνουν ενισχυμένοι ο κύριος Γ.Α. Παπανδρέου και το ΠΑΣΟΚ ή ο κύριος Α. Σαμαράς και η ΝΔ.

Σύνολο ερωτηθέντων (N=1022)



Περισσότερο ενισχυμένος από την διαδικασία των δημοτικών / περιφερειακών εκλογών βγαίνει ο Γ.Παπανδρέου και το ΠΑΣΟΚ ή ο Α. Σαμαράς και η ΝΔ;

Ανεξάρτητα από την απάντησή σας στην προηγούμενη ερώτηση λαμβάνοντας υπόψη τα αποτελέσματα των Περιφερειακών και Δημοτικών Εκλογών – και των δύο γύρων θα λέγατε ότι από την όλη διαδικασία βγαίνουν ενισχυμένοι ο κύριος Γ.Α. Παπανδρέου και το ΠΑΣΟΚ ή ο κύριος Α. Σαμαράς και η ΝΔ.
Ψηφοφόροι Βουλευτικών Εκλογών Οκτωβρίου 2009

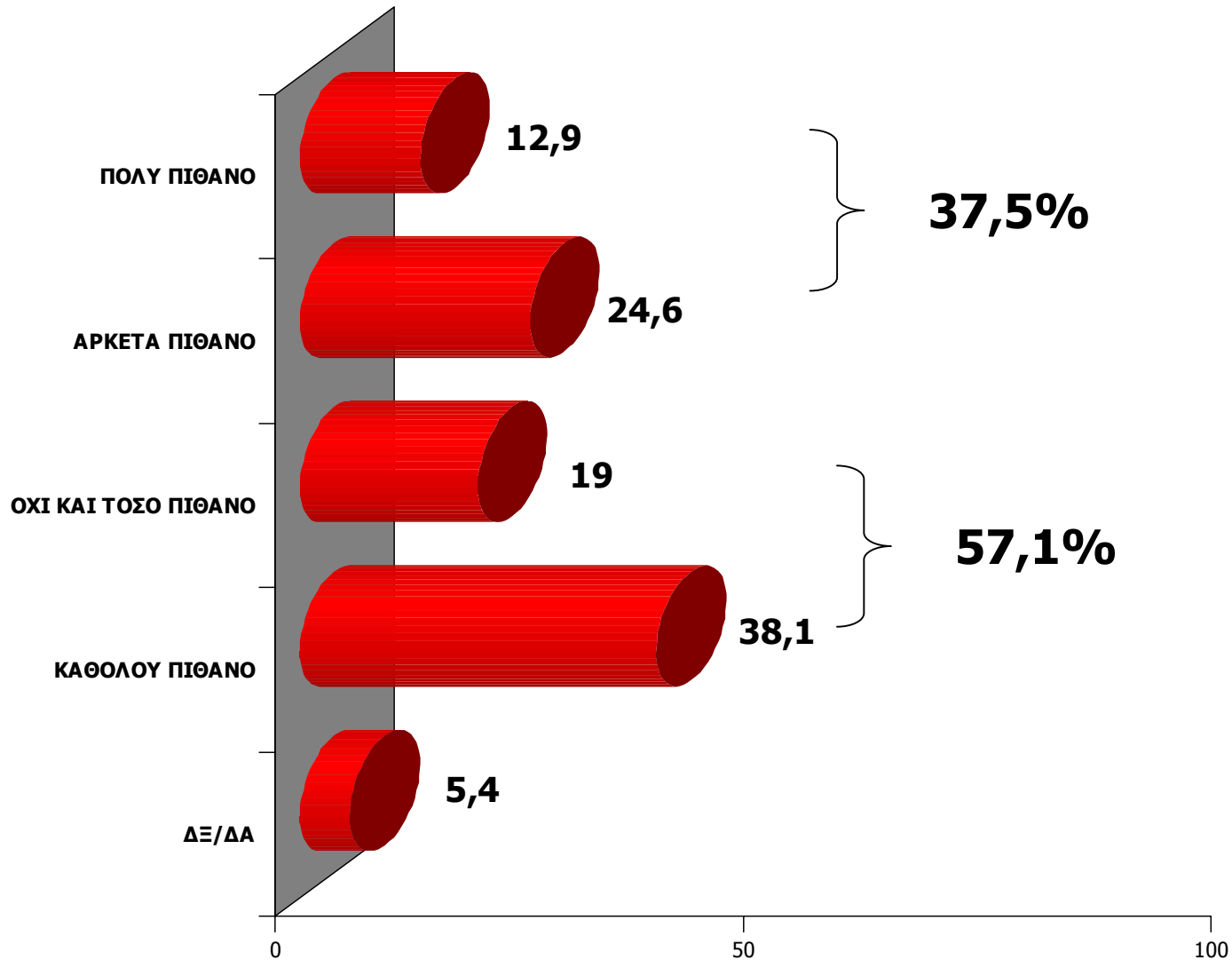
	ΣΥΝΟΛΟ ΕΡΩΤΗΘΕΝΤΩΝ (N=1022)	ΨΗΦΟΦΟΡΟΙ ΠΑΣΟΚ (N= 330)	ΨΗΦΟΦΟΡΟΙ ΝΔ (N=254)	ΨΗΦΟΦΟΡΟΙ ΑΡΙΣΤΕΡΑΣ (N=95)	ΑΔΙΕΥΚΡΙΝΙΣΤΗ ΨΗΦΟΣ (N=239)
ΣΙΓΟΥΡΑ/ΜΑΛΛΟΝ ΒΓΑΙΝΕΙ ΚΕΡΔΙΣΜΕΝΟΣ Ο ΚΥΡΙΟΣ ΠΑΠΑΝΔΡΕΟΥ ΚΑΙ ΤΟ ΠΑΣΟΚ	45,3	69,4	17,7	38,3	42,1
ΜΑΛΛΟΝ/ΣΙΓΟΥΡΑ ΒΓΑΙΝΕΙ ΚΕΡΔΙΣΜΕΝΟΣ Ο ΚΥΡΙΟΣ ΣΑΜΑΡΑΣ ΚΑΙ Η ΝΔ	33,2	10,7	68,1	26,7	21,6
ΔΞ/ΔΑ	21,6	19,9	14,2	35,1	36,3

Πιθανότητα προκήρυξης πρόωρων βουλευτικών εκλογών;

Πιθανότητα προκήρυξης πρόωρων βουλευτικών εκλογών;

Λαμβάνοντας υπόψη τα αποτελέσματα των Περιφερειακών και δημοτικών εκλογών – και τις δύο Κυριακές πόσο πιθανό θεωρείτε εσείς προσωπικά το ενδεχόμενο προκήρυξης πρόωρων βουλευτικών εκλογών.

Σύνολο ερωτηθέντων (N=1022)



Πιθανότητα προκήρυξης πρόωρων βουλευτικών εκλογών;

Λαμβάνοντας υπόψη τα αποτελέσματα των Περιφερειακών και δημοτικών εκλογών – και τις δύο Κυριακές πόσο πιθανό θεωρείτε εσείς προσωπικά το ενδεχόμενο προκήρυξης πρόωρων βουλευτικών εκλογών.

Ψηφοφόροι Βουλευτικών Εκλογών Οκτωβρίου 2009

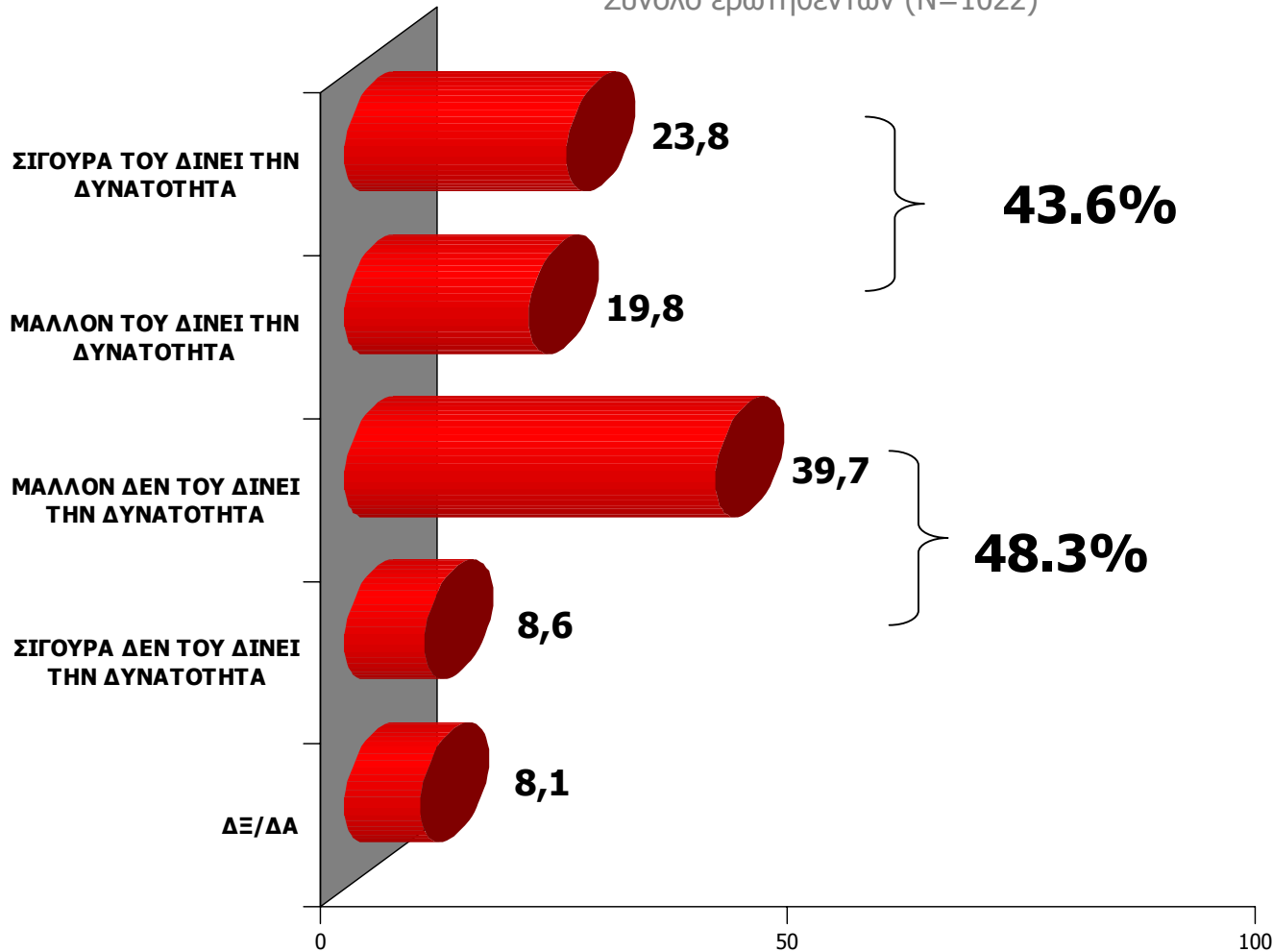
	ΣΥΝΟΛΟ ΕΡΩΤΗΘΕΝΤΩΝ (N=1022)	ΨΗΦΟΦΟΡΟΙ ΠΑΣΟΚ (N= 330)	ΨΗΦΟΦΟΡΟΙ ΝΔ (N=254)	ΨΗΦΟΦΟΡΟΙ ΑΡΙΣΤΕΡΑΣ (N=95)	ΑΔΙΕΥΚΡΙΝΙΣΤΗ ΨΗΦΟΣ (N=239)
ΠΟΛΥ/ ΑΡΚΕΤΑ ΠΙΘΑΝΟ	37,5	24	46,2	42,8	35,1
ΌΧΙ ΚΑΙ ΤΟΣΟ/ ΚΑΘΟΛΟΥ ΠΙΘΑΝΟ	57,1	72,8	47,9	50	58,2
ΔΞ/ΔΑ	5,4	3,2	6	7,2	6,8

Το συνολικό αποτέλεσμα των εκλογών δίνει τη δυνατότητα στον Γ.Α Παπανδρέου και την κυβέρνηση να λάβει νέα μέτρα;

Το συνολικό αποτέλεσμα των εκλογών δίνει τη δυνατότητα στον Γ.Α Παπανδρέου και την κυβέρνηση να λάβει νέα μέτρα;

Πιστεύετε ότι το συνολικά αποτέλεσμα της διαδικασίας των περιφερειακών εκλογών (και των δύο Κυριακών) δίνει τη δυνατότητα στον κύριο Γ.Α Παπανδρέου και την κυβέρνηση να λάβει νέα μέτρα που θα επηρεάσουν αρνητικά τον πολίτη στα πλαίσια της προσπάθειας της δημοσιονομικής εξυγίανσης;

Σύνολο ερωτηθέντων (N=1022)



Το συνολικό αποτέλεσμα των εκλογών δίνει τη δυνατότητα στον Γ.Α Παπανδρέου και την κυβέρνηση να λάβει νέα μέτρα;

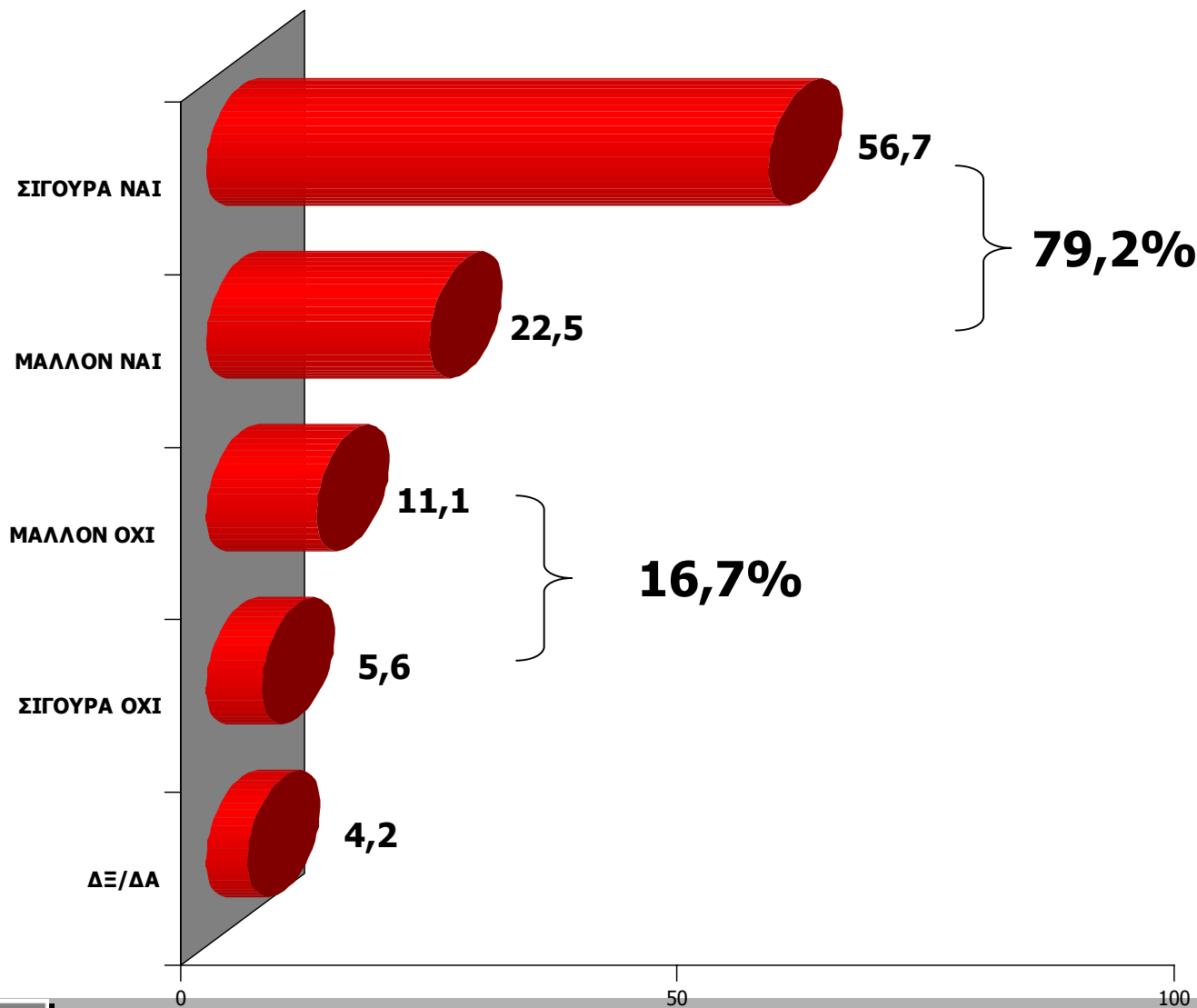
Πιστεύετε ότι το συνολικά αποτέλεσμα της διαδικασίας των περιφερειακών εκλογών (και των δύο Κυριακών) δίνει τη δυνατότητα στον κύριο Γ.Α Παπανδρέου και την κυβέρνηση να λάβει νέα μέτρα που θα επηρεάσουν αρνητικά τον πολίτη στα πλαίσια της προσπάθειας της δημοσιονομικής εξυγίανσης;
Ψηφοφόροι Βουλευτικών Εκλογών Οκτωβρίου 2009

	ΣΥΝΟΛΟ ΕΡΩΤΗΘΕΝΤΩΝ (N=1022)	ΨΗΦΟΦΟΡΟΙ ΠΑΣΟΚ (N= 330)	ΨΗΦΟΦΟΡΟΙ ΝΔ (N=254)	ΨΗΦΟΦΟΡΟΙ ΑΡΙΣΤΕΡΑΣ (N=95)	ΑΔΙΕΥΚΡΙΝΙΣΤΗ ΨΗΦΟΣ (N=239)
ΣΙΓΟΥΡΑ/ΜΑΛΛΟΝ ΤΟΥ ΔΙΝΕΙ ΤΗ ΔΥΝΑΤΟΤΗΤΑ	43,6	58,4	21,3	40	52,6
ΜΑΛΛΟΝ/ΣΙΓΟΥΡΑ ΔΕΝ ΤΟΥ ΔΙΝΕΙ ΤΗ ΔΥΝΑΤΟΤΗΤΑ	48,3	34,9	71,2	55,7	36
ΔΞ/ΔΑ	8,1	6,8	7,5	4,3	11,4

Θα λάβει ο Πρωθυπουργός Γ.Α. Παπανδρέου και η κυβέρνηση νέα μέτρα;

Θα λάβει ο Πρωθυπουργός Γ.Α. Παπανδρέου και η κυβέρνηση νέα μέτρα;

Ανεξάρτητα από τα αποτελέσματα των εκλογών πιστεύετε ότι ο κύριο Πρωθυπουργός Γ.Α. Παπανδρέου και η κυβέρνηση θα λάβει νέα μέτρα που θα επηρεάσουν αρνητικά τον πολίτη;
Σύνολο ερωτηθέντων (N=1022)



Θα λάβει ο Πρωθυπουργός Γ.Α. Παπανδρέου και η κυβέρνηση νέα μέτρα;

Ανεξάρτητα από τα αποτελέσματα των εκλογών πιστεύετε ότι ο κύριο Πρωθυπουργός Γ.Α. Παπανδρέου και η κυβέρνηση θα λάβει νέα μέτρα που θα επηρεάσουν αρνητικά τον πολίτη;
Ψηφοφόροι Βουλευτικών Εκλογών Οκτωβρίου 2009

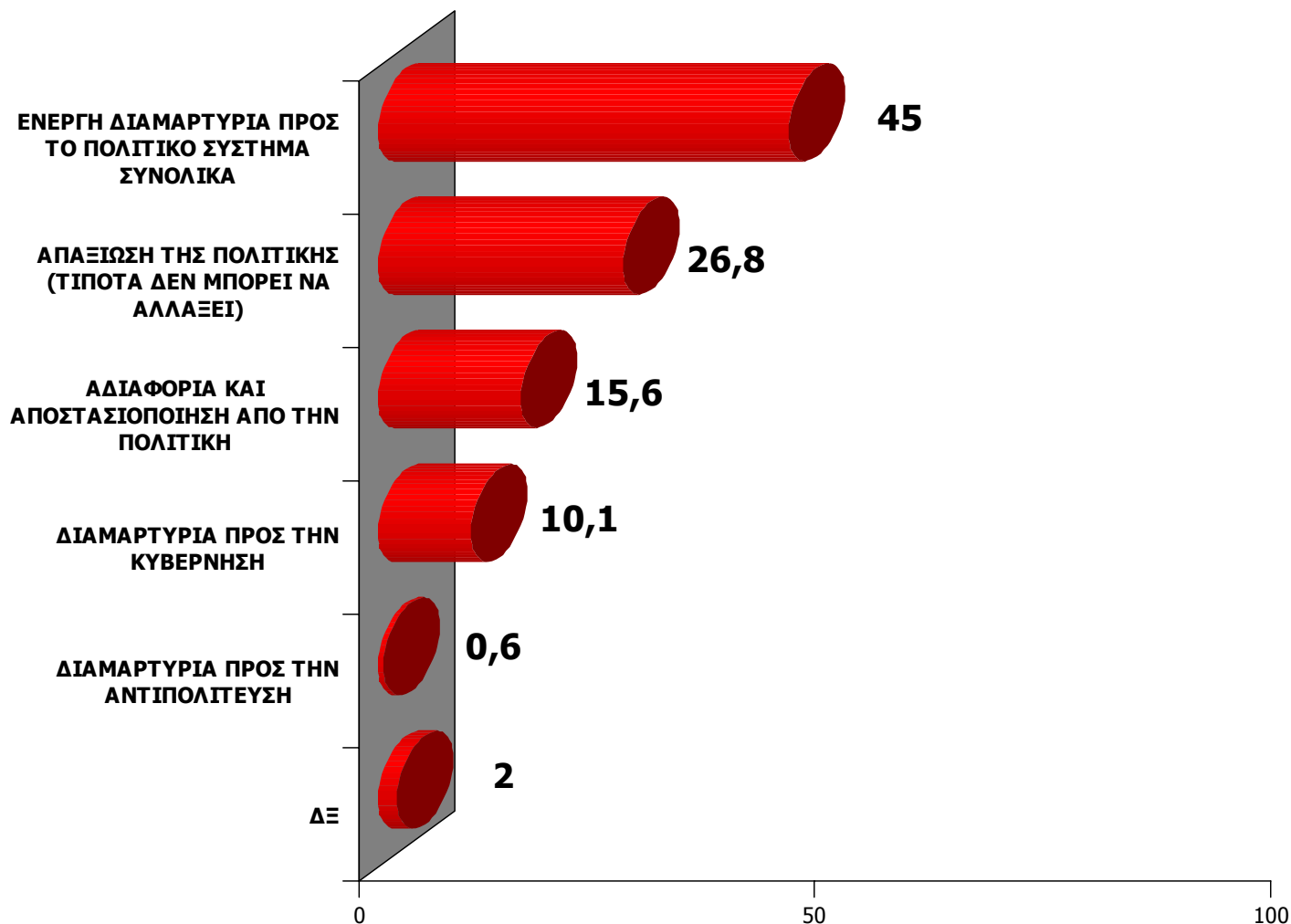
	ΣΥΝΟΛΟ ΕΡΩΤΗΘΕΝΤΩΝ (N=1022)	ΨΗΦΟΦΟΡΟΙ ΠΑΣΟΚ (N= 330)	ΨΗΦΟΦΟΡΟΙ ΝΔ (N=254)	ΨΗΦΟΦΟΡΟΙ ΑΡΙΣΤΕΡΑΣ (N=95)	ΑΔΙΕΥΚΡΙΝΙΣΤΗ ΨΗΦΟΣ (N=239)
ΣΙΓΟΥΡΑ/ΜΑΛΛΟΝ ΝΑΙ	79,2	65,1	83,5	90,1	82,8
ΜΑΛΛΟΝ/ΣΙΓΟΥΡΑ ΟΧΙ	16,7	31,2	12,2	8,2	12
ΔΞ/ΔΑ	4,2	3,6	4,2	1,7	5,1

**Φράση που περιγράφει καλύτερα την
αποχή που παρατηρήθηκε στις
Περιφερειακές και Δημοτικές Εκλογές
2010**

Φράση που περιγράφει καλύτερα την αποχή που παρατηρήθηκε στις Περιφερειακές και Δημοτικές Εκλογές 2010

Ποια φράση από τις παρακάτω που θα σας διαβάσω περιγράφει καλύτερα την αποχή που παρατηρήθηκε στην πρώτη και τη δεύτερη Κυριακή των Περιφερειακών και Δημοτικών Εκλογών που μόλις ολοκληρώθηκαν.

Σύνολο ερωτηθέντων (N=1022)



Φράση που περιγράφει καλύτερα την αποχή που παρατηρήθηκε στις Περιφερειακές και Δημοτικές Εκλογές 2010

Ποια φράση από τις παρακάτω που θα σας διαβάσω περιγράφει καλύτερα την αποχή που παρατηρήθηκε στην πρώτη και τη δεύτερη Κυριακή των Περιφερειακών και Δημοτικών Εκλογών που μόλις ολοκληρώθηκαν.

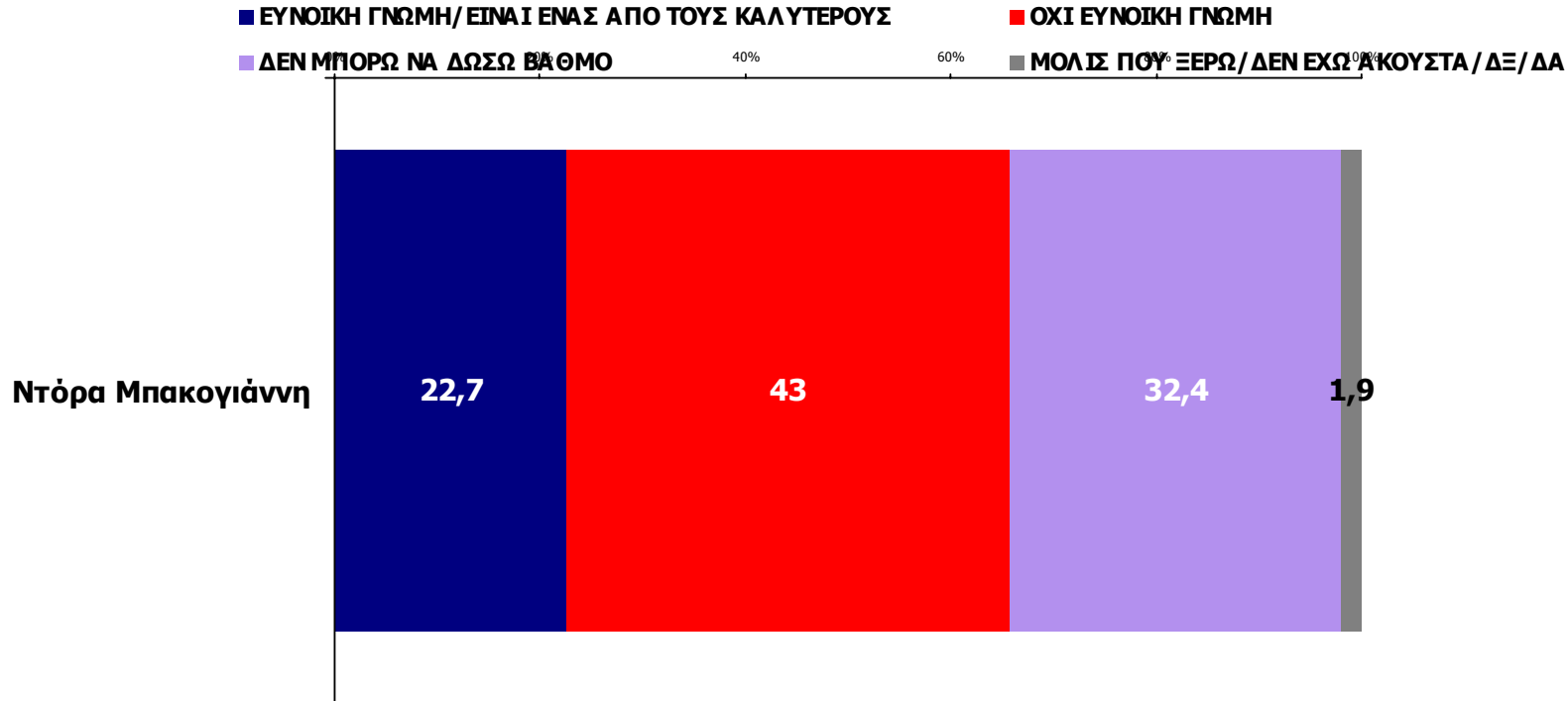
Ψηφοφόροι Βουλευτικών Εκλογών Οκτωβρίου 2009

	ΣΥΝΟΛΟ ΕΡΩΤΗΘΕΝΤΩΝ (N=1022)	ΨΗΦΟΦΟΡΟΙ ΠΑΣΟΚ (N= 330)	ΨΗΦΟΦΟΡΟΙ ΝΔ (N=254)	ΨΗΦΟΦΟΡΟΙ ΑΡΙΣΤΕΡΑΣ (N=95)	ΑΔΙΕΥΚΡΙΝΙΣΤΗ ΨΗΦΟΣ (N=239)
ΕΝΕΡΓΗ ΔΙΑΜΑΡΤΥΡΙΑ ΠΡΟΣ ΤΟ ΠΟΛΙΤΙΚΟ ΣΥΣΤΗΜΑ ΣΥΝΟΛΙΚΑ	45	49,9	40,8	48,3	51,7
ΑΠΑΞΙΩΣΗ ΤΗΣ ΠΟΛΙΤΙΚΗΣ (ΤΙΠΟΤΑ ΔΕΝ ΜΠΟΡΕΙ ΝΑ ΑΛΛΑΞΕΙ)	26,8	26,7	26,2	21,9	26,8
ΑΔΙΑΦΟΡΙΑ ΚΑΙ ΑΠΟΣΤΑΣΙΟΠΟΙΗΣΗ ΑΠΟ ΤΗΝ ΠΟΛΙΤΙΚΗ	15,6	15	12	13,6	14,7
ΔΙΑΜΑΡΤΥΡΙΑ ΠΡΟΣ ΤΗΝ ΚΥΒΕΡΝΗΣΗ	10,1	5,4	18,8	14	3,9
ΔΙΑΜΑΡΤΥΡΙΑ ΠΡΟΣ ΤΗΝ ΑΝΤΙΠΟΛΙΤΕΥΣΗ	0,6	1,3	0,7	0	0,2
ΔΞ	2	1,7	1,6	2,1	2,6

Εικόνα Ντ. Μπακογιάννη για την ίδρυση νέου κόμματος

Εικόνα Ντ. Μπακογιάννη για την ίδρυση νέου κόμματος

Όπως ίσως γνωρίζετε η Κυρία Ντόρα Μπακογιάννη δήλωσε ότι σε λίγες ημέρες θα προχωρήσει στην ίδρυση νέου κόμματος. Θα ήθελα να μου πείτε ποια είναι η γνώμη σας για την Κυρία Ντόρα Μπακογιάννη. Είναι από τους καλύτερους ή απλώς έχετε ευνοϊκή γνώμη γι' αυτήν ή όχι.
Σύνολο ερωτηθέντων (N=1022)



Εικόνα Ντ. Μπακογιάννη για την ίδρυση νέου κόμματος

Όπως ίσως γνωρίζετε η Κυρία Ντόρα Μπακογιάννη δήλωσε ότι σε λίγες ημέρες θα προχωρήσει στην ίδρυση νέου κόμματος. Θα ήθελα να μου πείτε ποια είναι η γνώμη σας για την Κυρία Ντόρα Μπακογιάννη. Είναι από τους καλύτερους ή απλώς έχετε ευνοϊκή γνώμη γι' αυτήν ή όχι.

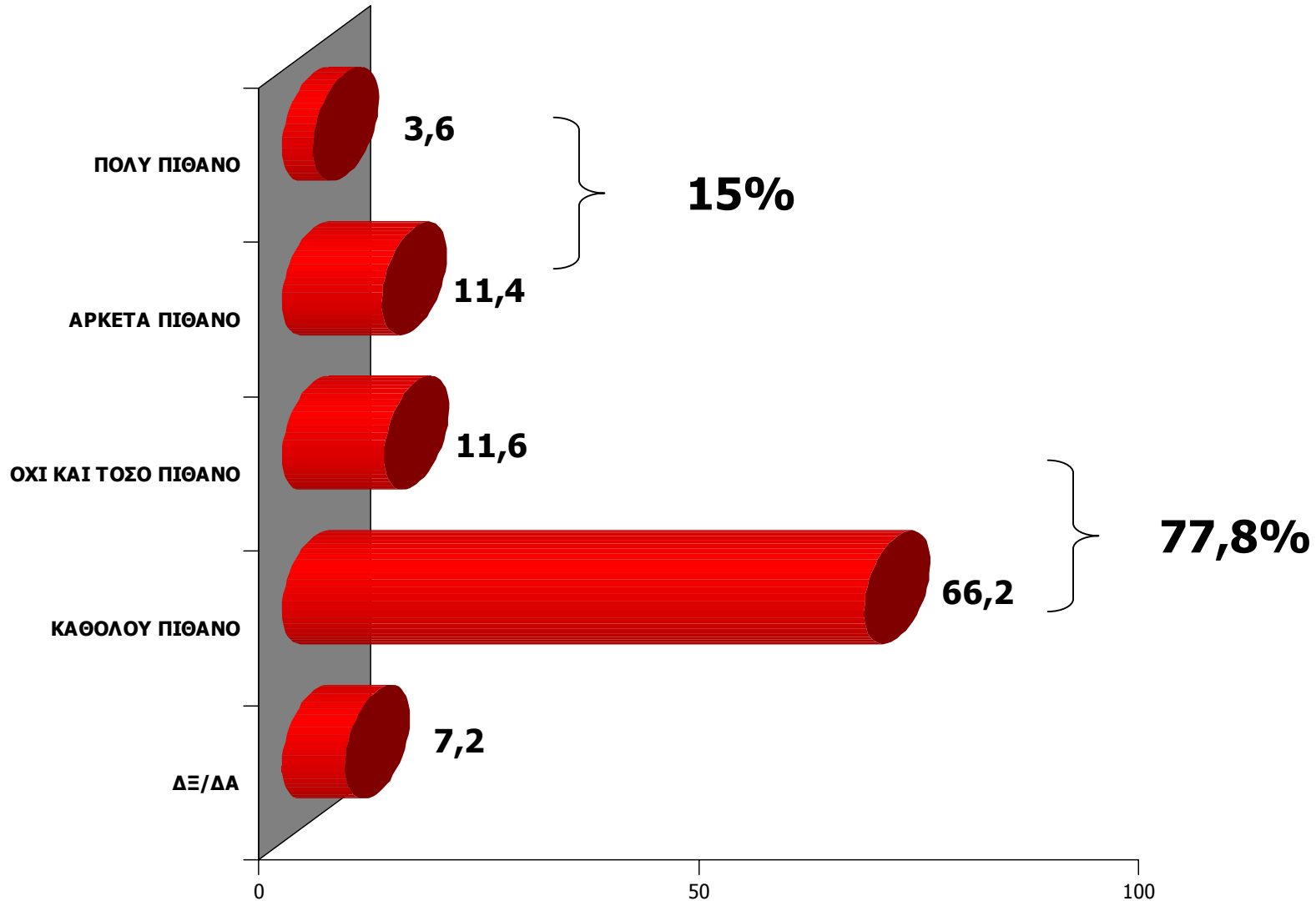
Ψηφοφόροι Βουλευτικών Εκλογών Οκτωβρίου 2009

	ΣΥΝΟΛΟ ΕΡΩΤΗΘΕΝΤΩΝ (N=1022)	ΨΗΦΟΦΟΡΟΙ ΠΑΣΟΚ (N= 330)	ΨΗΦΟΦΟΡΟΙ ΝΔ (N=254)	ΨΗΦΟΦΟΡΟΙ ΑΡΙΣΤΕΡΑΣ (N=95)	ΑΔΙΕΥΚΡΙΝΙΣΤΗ ΨΗΦΟΣ (N=239)
ΕΥΝΟΙΚΗ ΓΝΩΜΗ/ΕΙΝΑΙ ΕΝΑΣ ΑΠΟ ΤΟΥΣ ΚΑΛΥΤΕΡΟΥΣ	22,7	25,2	31,4	8,2	12,2
ΟΧΙ ΕΥΝΟΙΚΗ ΓΝΩΜΗ	43	36,1	42,9	60	50,4
ΔΕΝ ΜΠΟΡΩ ΝΑ ΔΩΣΩ ΒΑΘΜΟ	32,4	37,5	24,5	30,9	35,2
ΜΟΛΙΣ ΠΟΥ ΞΕΡΩ/ΔΕΝ ΕΧΩ ΑΚΟΥΣΤΑ/ΔΞ/ΔΑ	1,9	1,2	1,2	0,9	2,2

**Πιθανότητα να ψηφίσετε το κόμμα της Ντ.
Μπακογιάννη στις επόμενες βουλευτικές
εκλογές**

Πιθανότητα να ψηφίσετε το κόμμα της Ντ. Μπακογιάννη στις επόμενες βουλευτικές εκλογές

Πόσο πιθανό είναι να ψηφίσετε το κόμμα της κυρία Μπακογιάννη στις επόμενες βουλευτικές εκλογές όποτε αυτές και αν γίνουν.
Σύνολο ερωτηθέντων (N=1022)



Πιθανότητα να ψηφίσετε το κόμμα της Ντ. Μπακογιάννη στις επόμενες βουλευτικές εκλογές

Πόσο πιθανό είναι να ψηφίσετε το κόμμα της κυρία Μπακογιάννη στις επόμενες βουλευτικές εκλογές όποτε αυτές και αν γίνουν.
Ψηφοφόροι Βουλευτικών Εκλογών Οκτωβρίου 2009

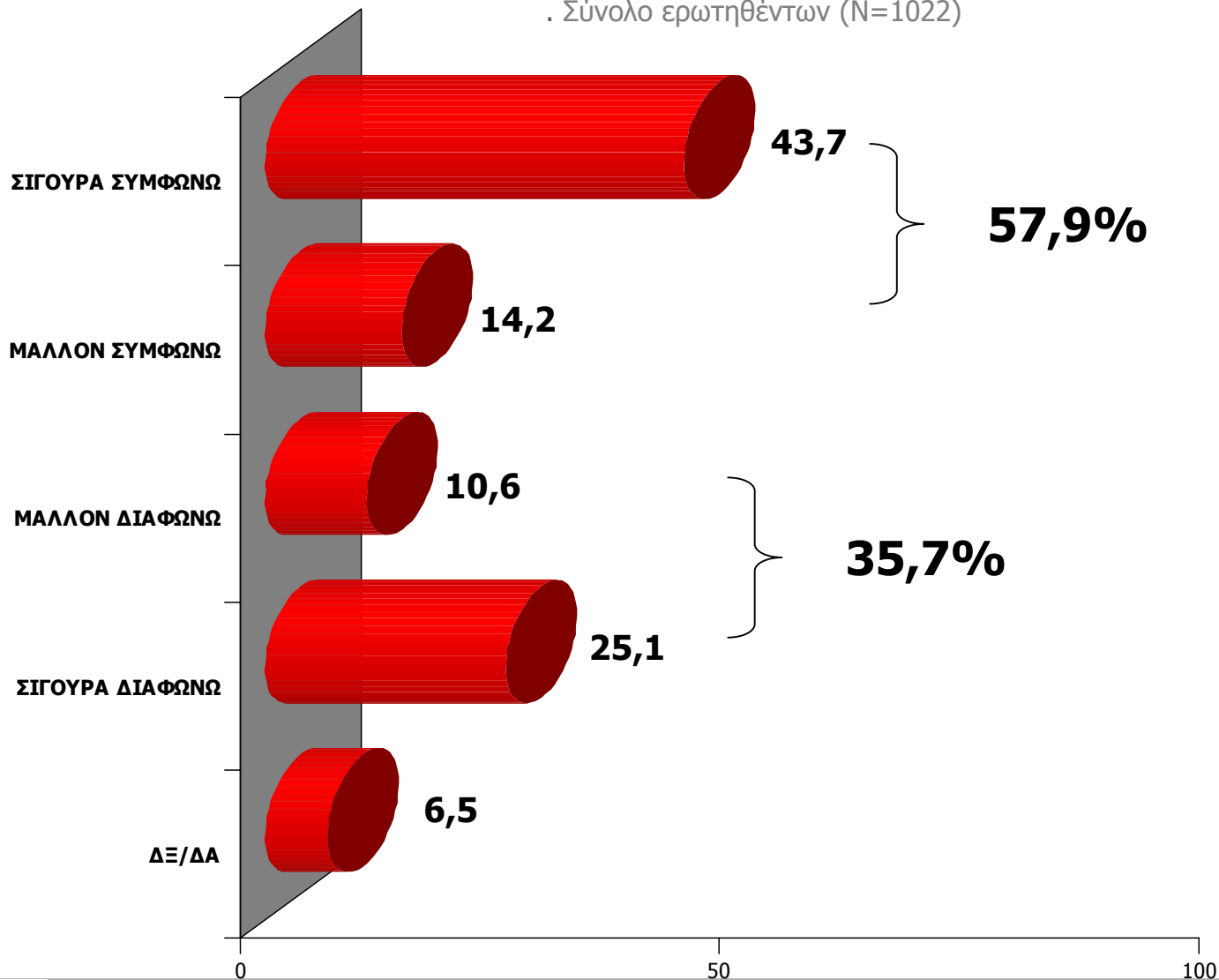
	ΣΥΝΟΛΟ ΕΡΩΤΗΘΕΝΤΩΝ (N=1022)	ΨΗΦΟΦΟΡΟΙ ΠΑΣΟΚ (N= 330)	ΨΗΦΟΦΟΡΟΙ ΝΔ (N=254)	ΨΗΦΟΦΟΡΟΙ ΑΡΙΣΤΕΡΑΣ (N=95)	ΑΔΙΕΥΚΡΙΝΙΣΤΗ ΨΗΦΟΣ (N=239)
ΠΟΛΥ ΠΙΘΑΝΟ	3,6	1,3	5,4	1,5	1,8
ΑΡΚΕΤΑ ΠΙΘΑΝΟ	11,4	9,9	16,2	5,1	14,3
ΟΧΙ ΚΑΙ ΤΟΣΟ ΠΙΘΑΝΟ	11,6	10,4	17,7	1,2	9,4
ΚΑΘΟΛΟΥ ΠΙΘΑΝΟ	66,2	70,2	53,7	88,6	61
ΔΞ	6,7	7,6	6,6	3,3	12,1
ΔΑ	0,5	0,5	0,3	0,2	1,4

**Βαθμός συμφωνίας με άποψη ότι οι
μονοκομματικές κυβερνήσεις δεν μπορούν
να αντιμετωπίσουν αποτελεσματικά τα
προβλήματα του τόπου**

Βαθμός συμφωνίας με άποψη ότι οι μονοκομματικές κυβερνήσεις δεν μπορούν να αντιμετωπίσουν αποτελεσματικά τα προβλήματα του τόπου

Κάποιοι εκφράζουν την άποψη ότι οι μονοκομματικές κυβερνήσεις δεν μπορούν να αντιμετωπίσουν αποτελεσματικά τα προβλήματα του τόπου. Πόσο συμφωνείτε εσείς προσωπικά με αυτή την άποψη;

. Σύνολο ερωτηθέντων (N=1022)



Βαθμός συμφωνίας με άποψη ότι οι μονοκομματικές κυβερνήσεις δεν μπορούν να αντιμετωπίσουν αποτελεσματικά τα προβλήματα του τόπου

Κάποιοι εκφράζουν την άποψη ότι οι μονοκομματικές κυβερνήσεις δεν μπορούν να αντιμετωπίσουν αποτελεσματικά τα προβλήματα του τόπου. Πόσο συμφωνείτε εσείς προσωπικά με αυτή την άποψη;

Ψηφοφόροι Βουλευτικών Εκλογών Οκτωβρίου 2009

	ΣΥΝΟΛΟ ΕΡΩΤΗΘΕΝΤΩΝ (N=1022)	ΨΗΦΟΦΟΡΟΙ ΠΑΣΟΚ (N= 330)	ΨΗΦΟΦΟΡΟΙ ΝΔ (N=254)	ΨΗΦΟΦΟΡΟΙ ΑΡΙΣΤΕΡΑΣ (N=95)	ΑΔΙΕΥΚΡΙΝΙΣΤΗ ΨΗΦΟΣ (N=239)
ΣΙΓΟΥΡΑ/ ΜΑΛΛΟΝ ΣΥΜΦΩΝΩ	57,9	55,6	56,4	75,7	68,1
ΜΑΛΛΟΝ / ΣΙΓΟΥΡΑ ΔΙΑΦΩΝΩ	35,7	39,5	37,6	17,9	24,1
ΔΞ/ΔΑ	6,4	4,9	6	6,4	7,8