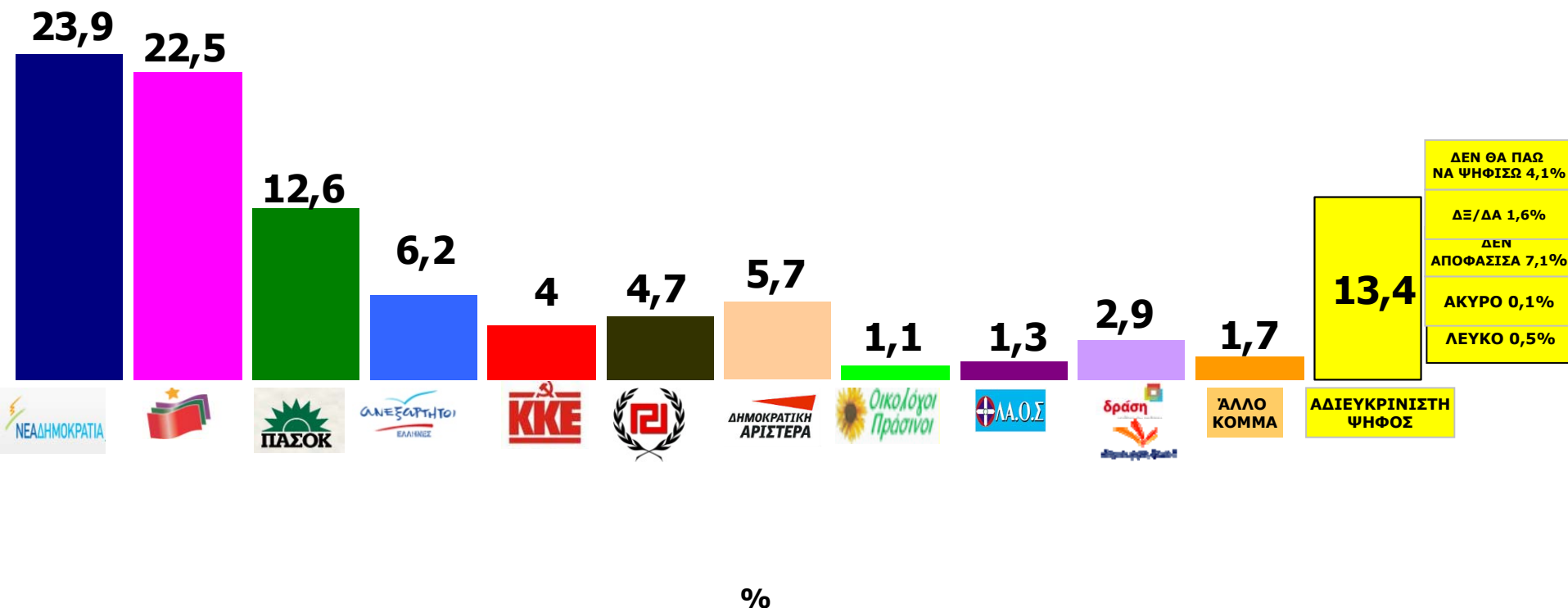




Πρόθεση ψήφου Εκλογών

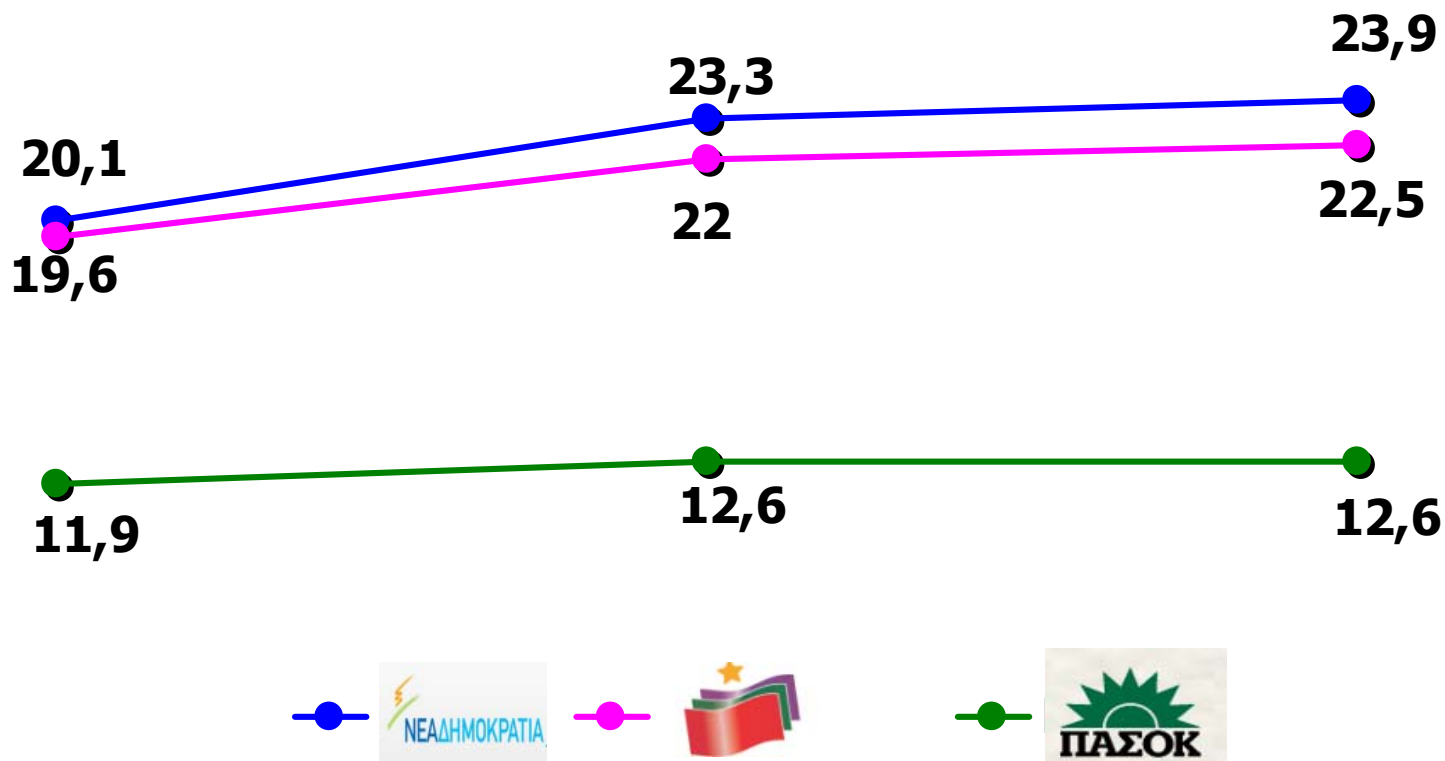
Ας υποθέσουμε ότι είχαμε Βουλευτικές Εκλογές την επόμενη Κυριακή. Πείτε μου παρακαλώ ποιο κόμμα θεωρείτε πιο πιθανό να ψηφίζατε;
Σύνολο ερωτηθέντων (N=1010)



Πρόθεση ψήφου Εκλογών

Σύνολο ερωτηθέντων (N=1010)

Διαχρονικά στοιχεία



ΜΑΙΟΣ 2012- 1η μέτρηση

ΜΑΙΟΣ 2012- 2η μέτρηση

ΜΑΙΟΣ 2012- 3η μέτρηση

Πρόθεση ψήφου Εκλογών

Ας υποθέσουμε ότι είχαμε Βουλευτικές Εκλογές την επόμενη Κυριακή. Πείτε μου παρακαλώ ποιο κόμμα θεωρείτε πιο πιθανό να ψηφίζατε;
Σύνολο ερωτηθέντων

Συλλογή στοιχείων: 23-24 / 5/2012



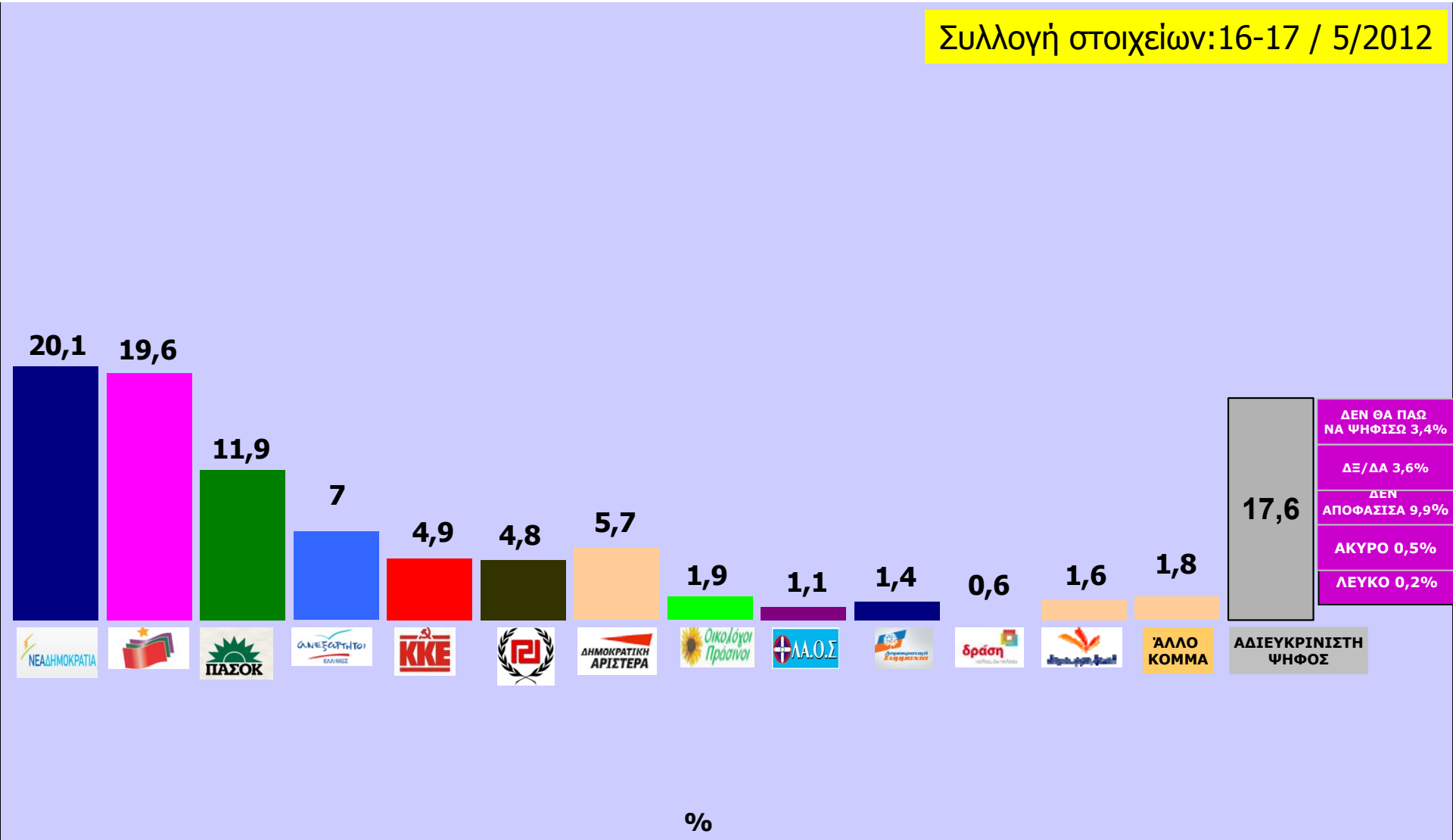
%

Πρόθεση ψήφου Εκλογών

Ας υποθέσουμε ότι είχαμε Βουλευτικές Εκλογές την επόμενη Κυριακή. Πείτε μου παρακαλώ ποιο κόμμα θεωρείτε πιο πιθανό να ψηφίζατε;

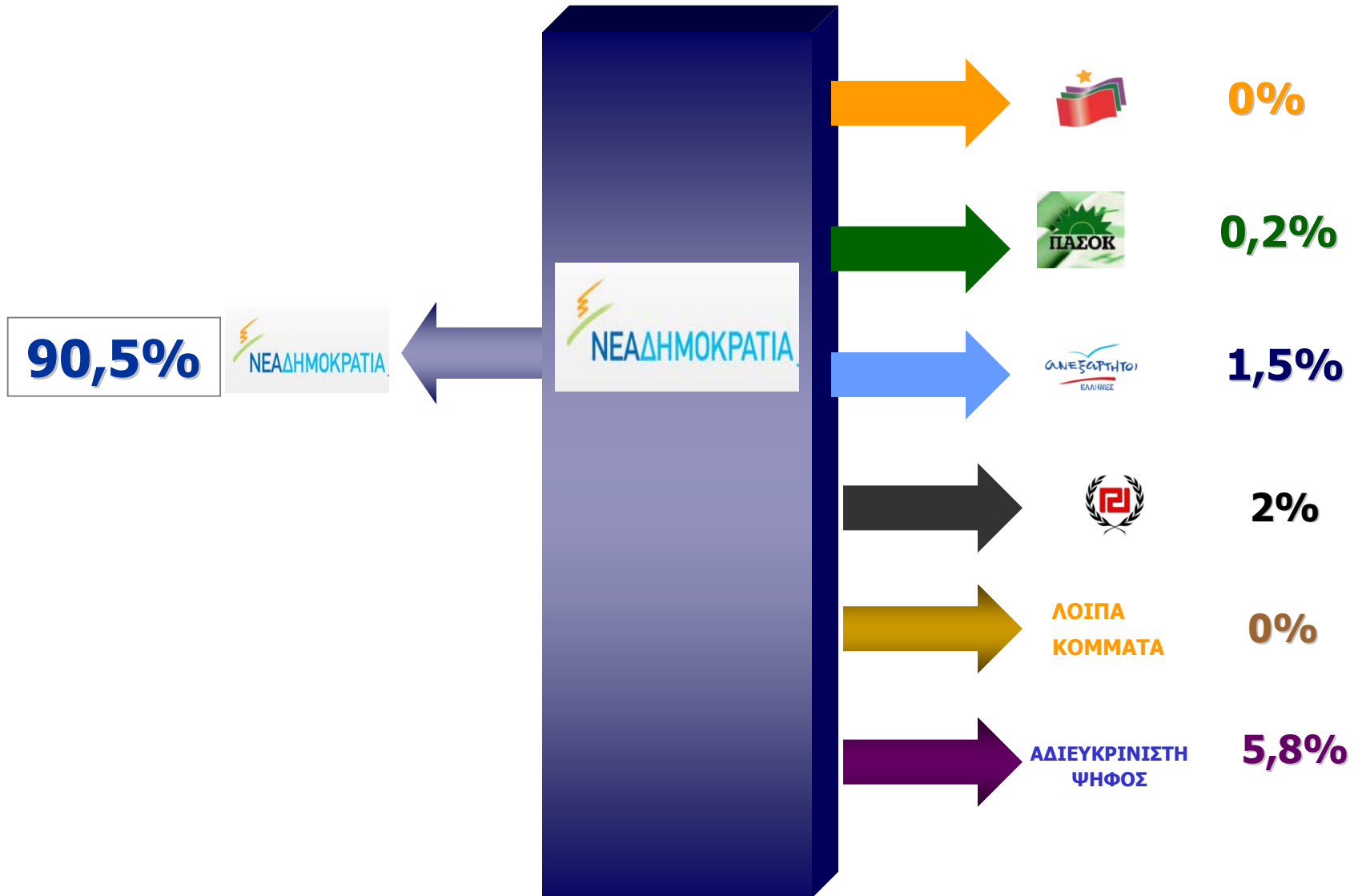
Σύνολο ερωτηθέντων

Συλλογή στοιχείων: 16-17 / 5/2012



%


Συσπειρώσεις/μετακινήσεις ψηφοφόρων ΝΔ



Συσπειρώσεις/μετακινήσεις ψηφοφόρων ΣΥΡΙΖΑ



85,2%



4,1%



1,2%



2,9%



0,6%



ΛΟΙΠΑ
ΚΟΜΜΑΤΑ

1,1%



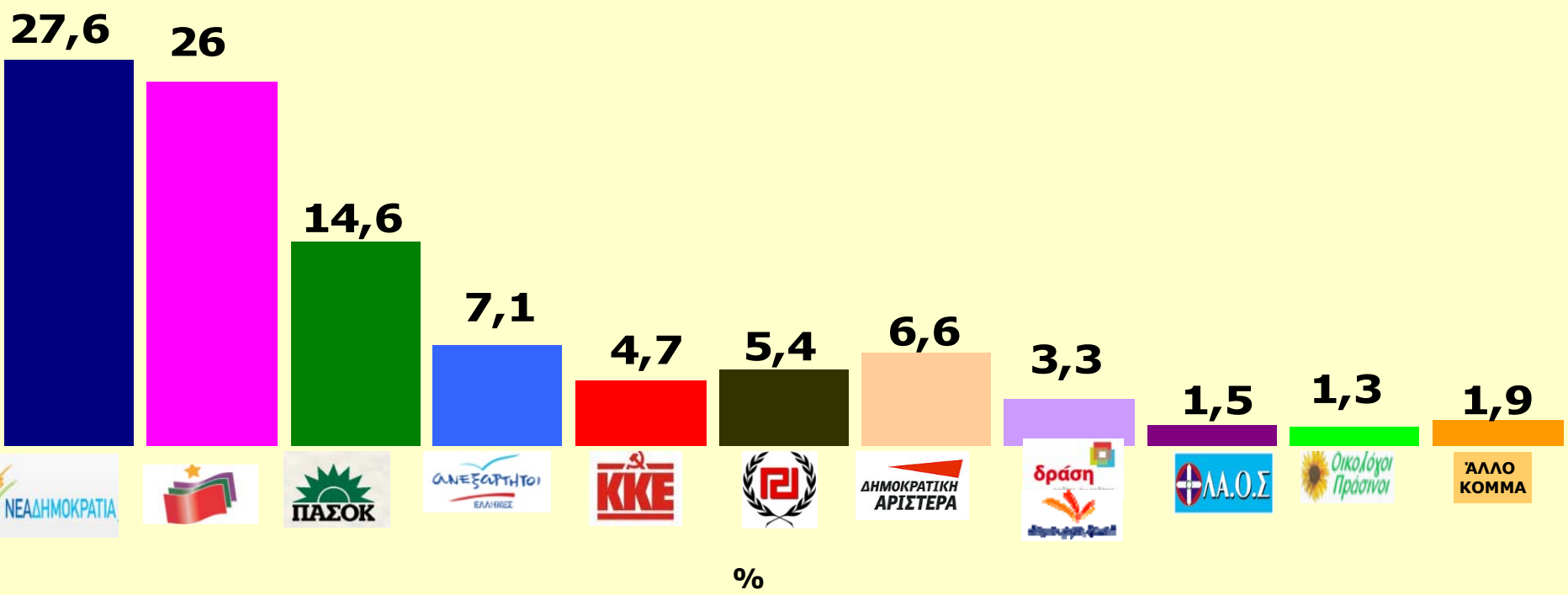
ΑΔΙΕΥΚΡΙΝΙΣΤΗ
ΨΗΦΟΣ

4,9%

Εκτίμηση ψήφου

μέσω της αναγωγής στην διευκρινισμένη ψήφο

Αποτελέσματα εκλογών 6^{ης} Μαΐου



%

Η εκτίμηση ψήφου αποτελεί μαθηματικό υπολογισμό της ερώτησης της πρόθεσης ψήφου - «Ας υποθέσουμε ότι είχαμε Βουλευτικές Εκλογές την επόμενη Κυριακή. Πείτε μου παρακαλώ ποιο κόμμα θεωρείτε πιο πιθανό να ψηφίζατε;» - όπου έχει γίνει ποσοστοποίηση στο συνολικό ποσοστό των ερωτώμενων που δηλώνουν συγκεκριμένο κόμμα δηλαδή στην διευκρινισμένη ψήφο.

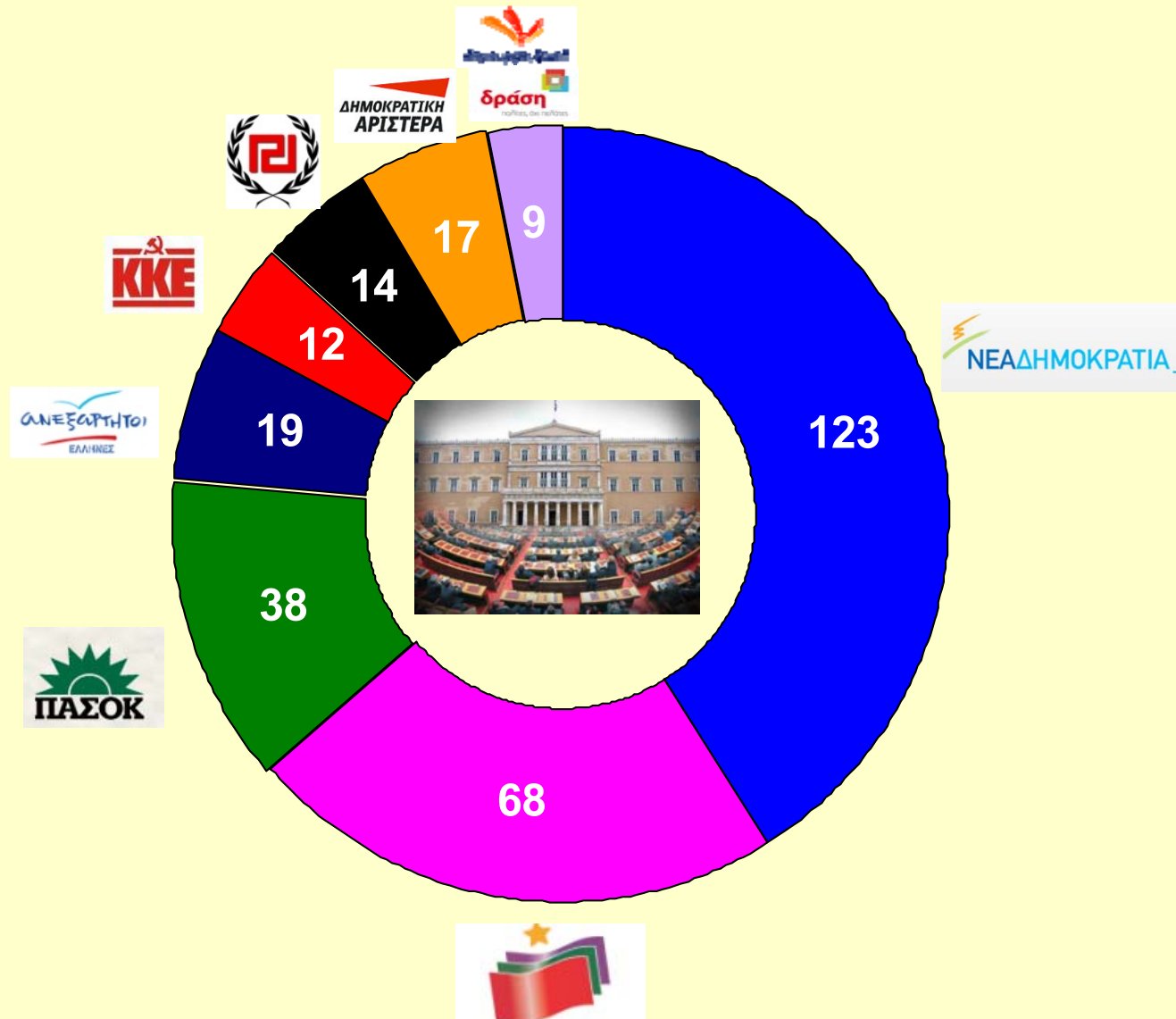
Εκτίμηση ψήφου

μέσω της αναγωγής στην διευκρινισμένη ψήφο

πολιτικό κόμμα	Χαμηλότερη Τιμή	Κεντρική Τιμή	Υψηλότερη Τιμή	Εύρος Τιμών
 ΝΕΑΔΗΜΟΚΡΑΤΙΑ	24,6	27,6	30,6	±3
 ΠΑΣΟΚ	23,1	26	28,9	±2,9
 ΑΝΕΞΑΡΤΗΤΟΙ ΕΛΛΗΝΕΣ	12,3	14,6	16,9	±2,3
 ΚΚΕ	5,4	7,1	8,8	±1,7
 ΚΚΕ	3,3	4,7	6,1	±1,4
 ΔΗΜΟΚΡΑΤΙΚΗ ΑΡΙΣΤΕΡΑ	3,9	5,4	6,9	±1,5
 ΔΗΜΟΚΡΑΤΙΚΗ ΑΡΙΣΤΕΡΑ	5	6,6	8,2	±1,6
 δράση	2,1	3,3	4,5	±1,2
 Οικολόγοι Πράσινοι	0,5	1,3	2,1	±0,8
 ΛΑ.Ο.Σ	0,7	1,5	2,3	±0,8
ΆΛΛΟ ΚΟΜΜΑ	1	1,9	2,8	±0,9

Η εκτίμηση ψήφου αποτελεί μαθηματικό υπολογισμό της ερώτησης της πρόθεση ψήφου - «Ας υποθέσουμε ότι είχαμε Βουλευτικές Εκλογές την επόμενη Κυριακή. Πείτε μου παρακαλώ ποιο κόμμα θεωρείτε πιο πιθανό να ψηφίζατε;» - όπου έχει γίνει ποσοστοποίηση στο συνολικό ποσοστό των ερωτώμενων που δηλώνουν συγκεκριμένο κόμμα δηλαδή στην διευκρινισμένη ψήφο.

Κατανομή Εδρών



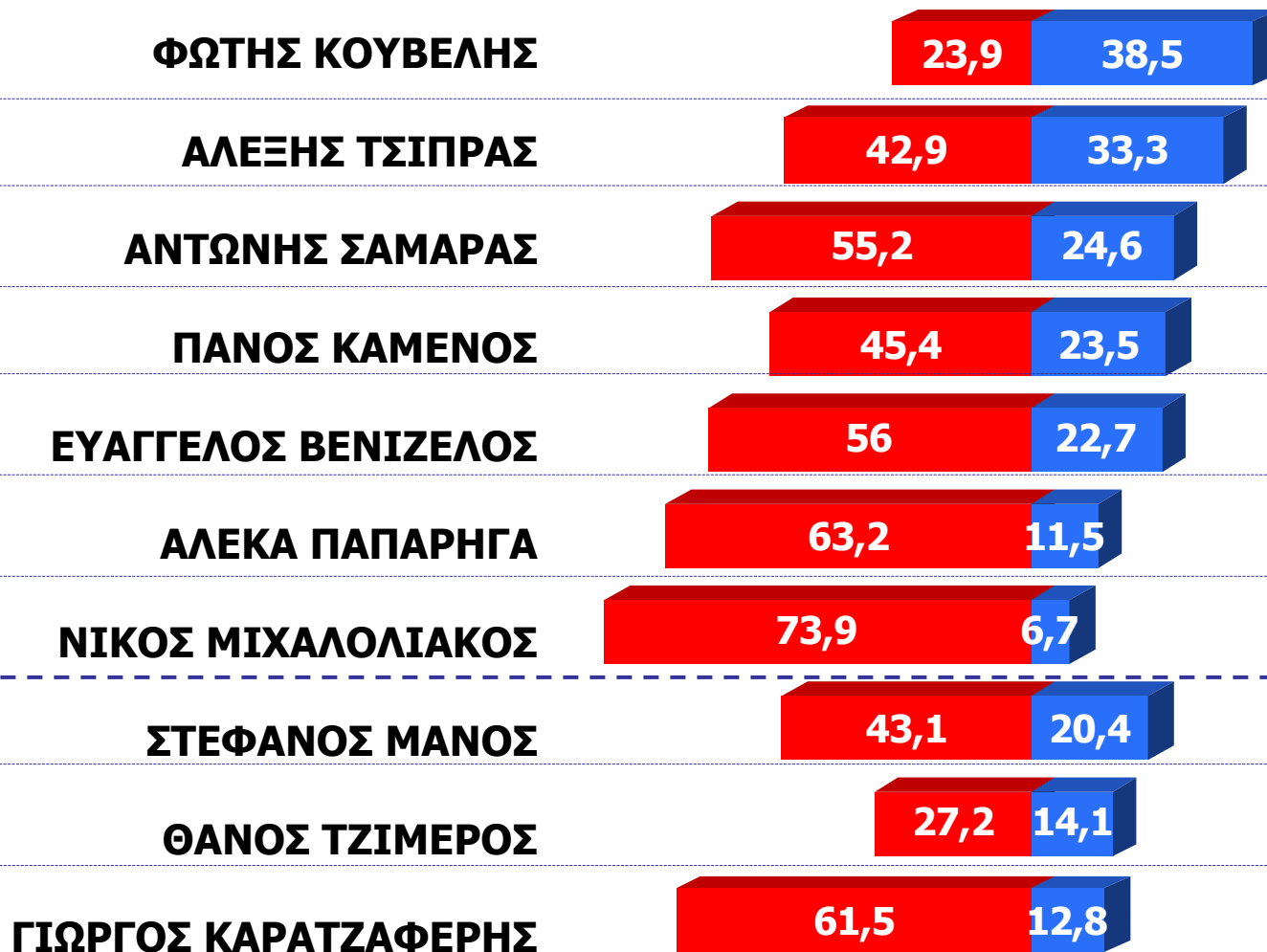
Εικόνα πολιτικών αρχηγών - Θετικές / Αρνητικές κρίσεις

Θετικές κρίσεις : «Είναι από τους καλύτερους & Ευνοϊκή γνώμη»

Αρνητικές κρίσεις : «Όχι ευνοϊκή γνώμη»

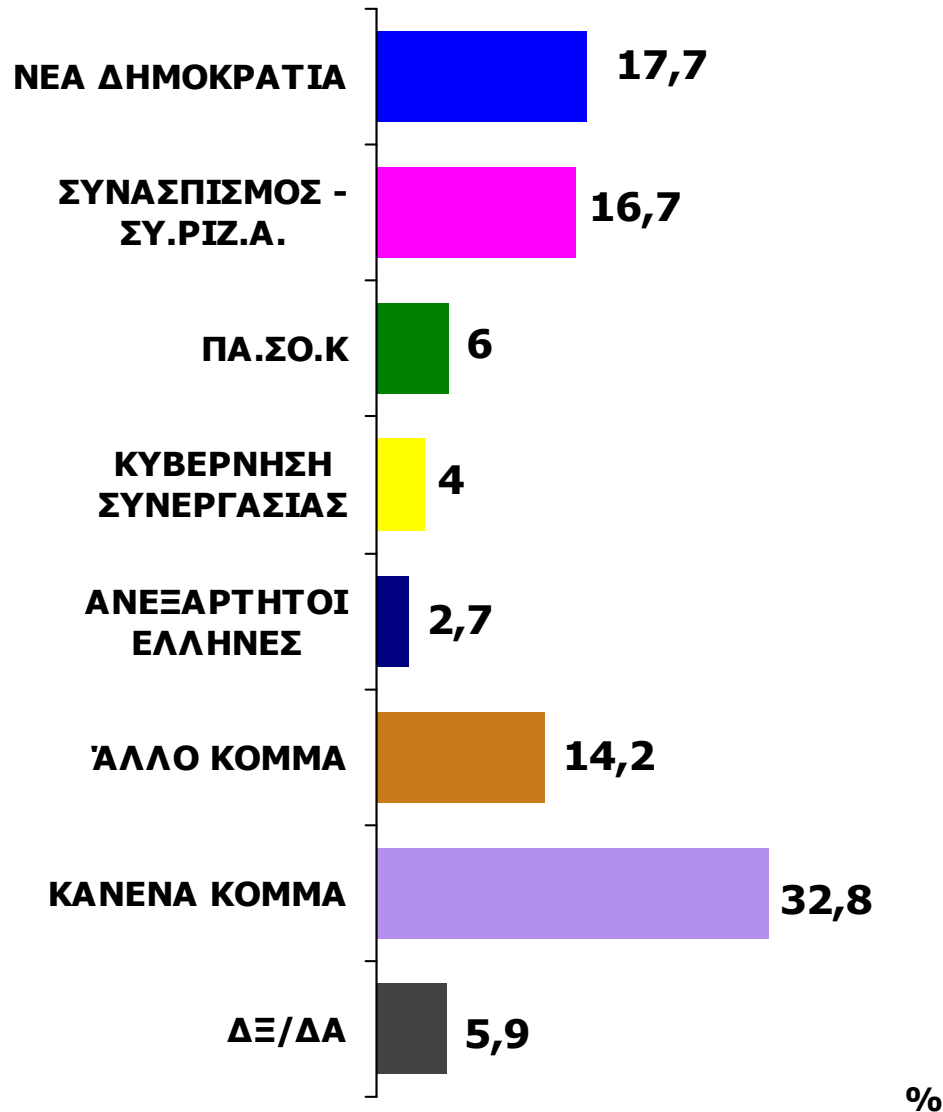
Σύνολο ερωτηθέντων

■ ΟΧΙ ΕΥΝΟΙΚΗ ΓΝΩΜΗ ■ ΕΥΝΟΙΚΗ/ΑΠΟ ΤΟΥΣ ΚΑΛΥΤΕΡΟΥΣ



Ικανότητα Διακυβέρνησης

Θα ήθελα να μου πείτε ποιο από τα κοινοβουλευτικά κόμματα μπορεί να αντιμετωπίσει καλύτερα τα Προβλήματα του Τόπου
Σύνολο ερωτηθέντων (N=1010)

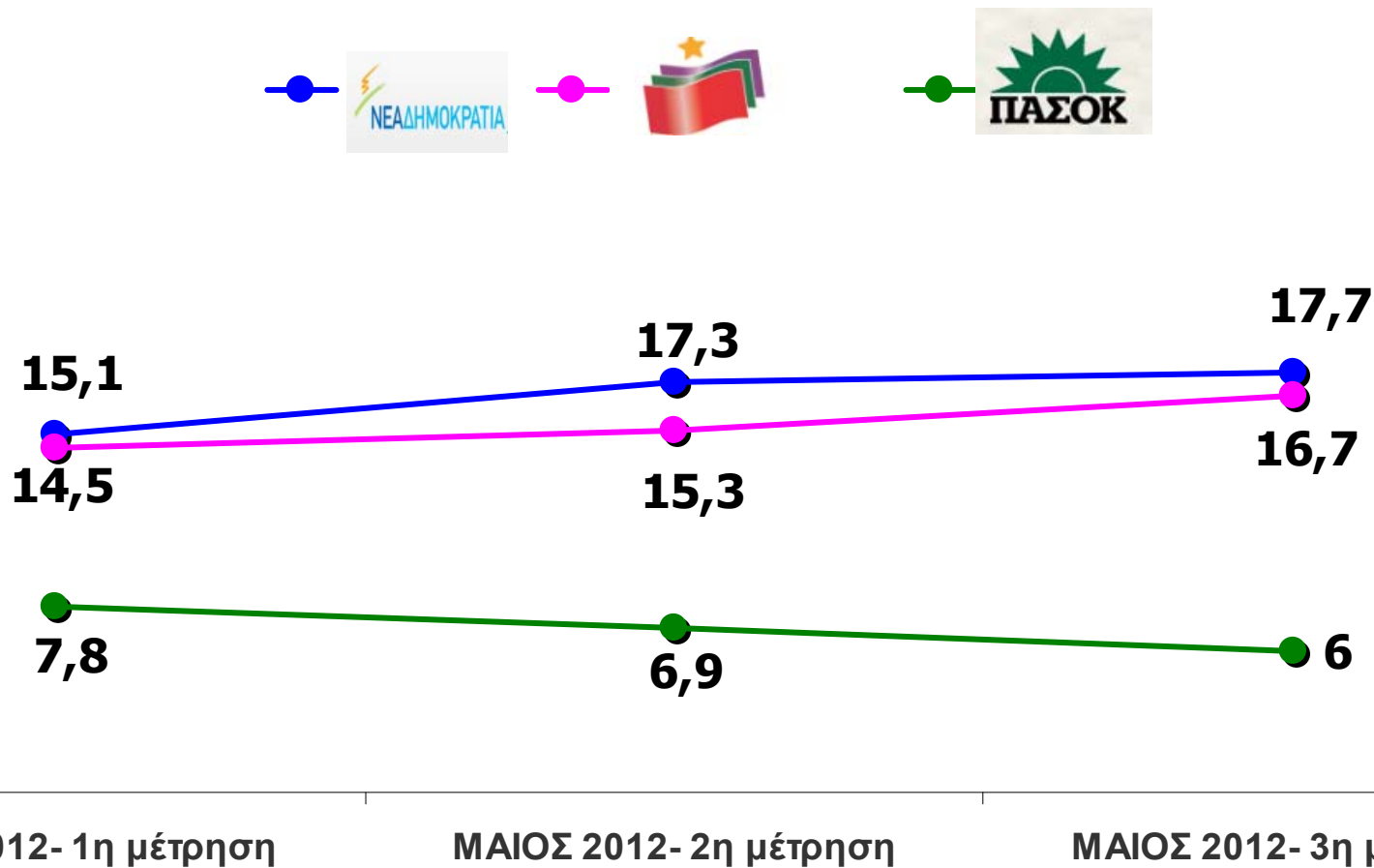


%

Ικανότητα Διακυβέρνησης

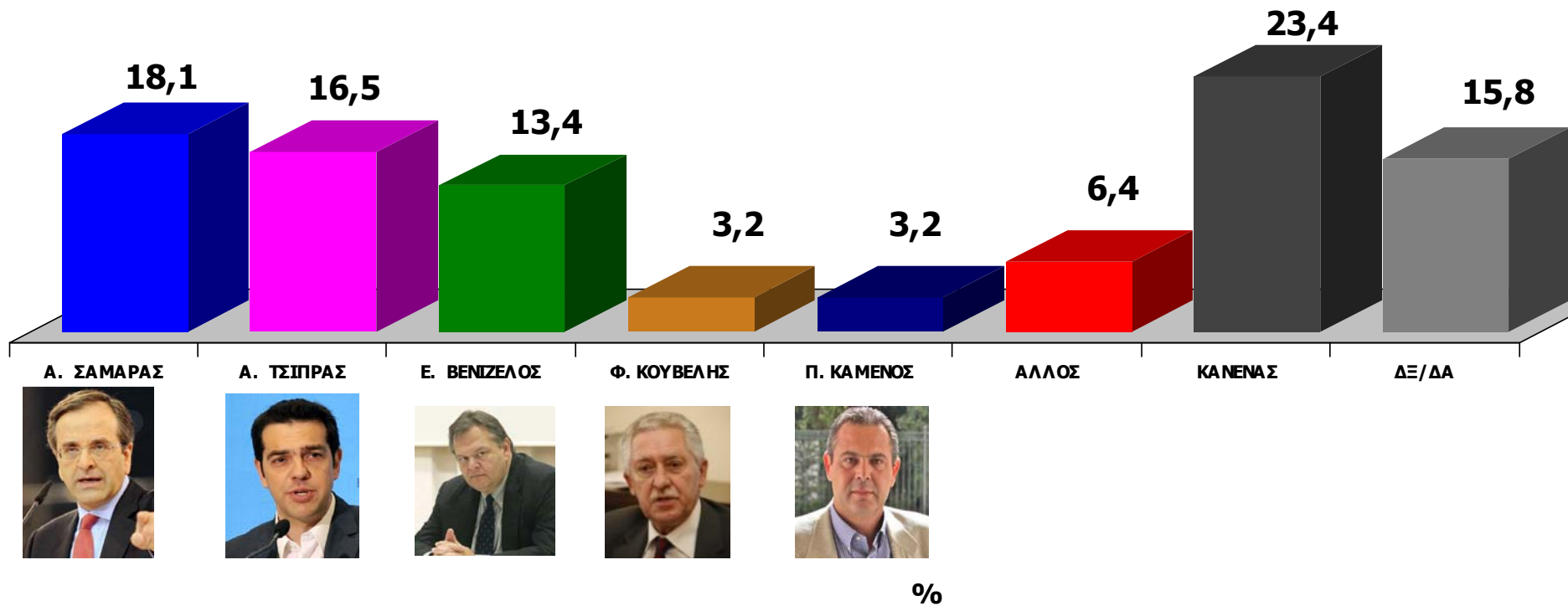
Σύνολο ερωτηθέντων

Διαχρονικά στοιχεία



Καταλληλότερος Πρωθυπουργός – Αυθόρμητα

Θα ήθελα να σας ρωτήσω ποιος αρχηγός είναι κατάλληλος για τη θέση του πρωθυπουργού
Σύνολο ερωτηθέντων (N=1010)



Καταλληλότερος Πρωθυπουργός – Αυθόρμητα

Σύνολο ερωτηθέντων

Διαχρονικά στοιχεία



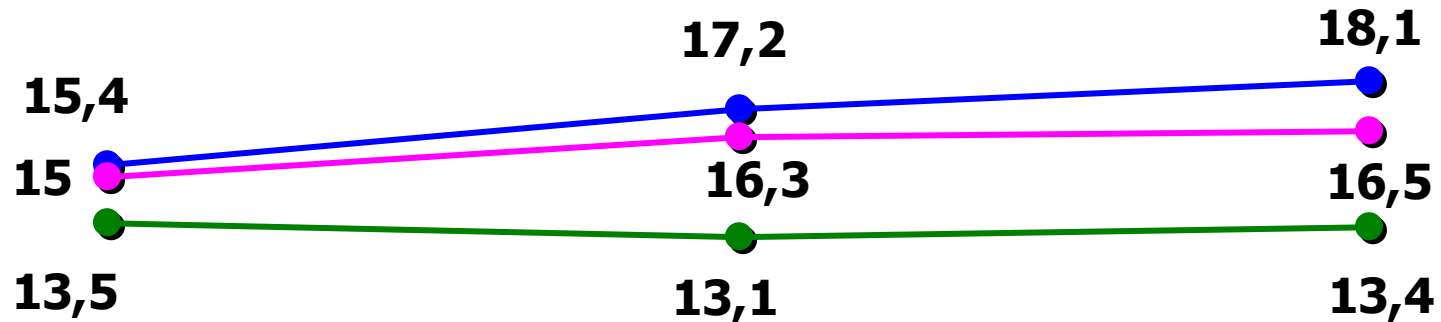
● Α. ΣΑΜΑΡΑΣ



● Α. ΤΣΙΠΡΑΣ



● Ε. ΒΕΝΙΖΕΛΟΣ



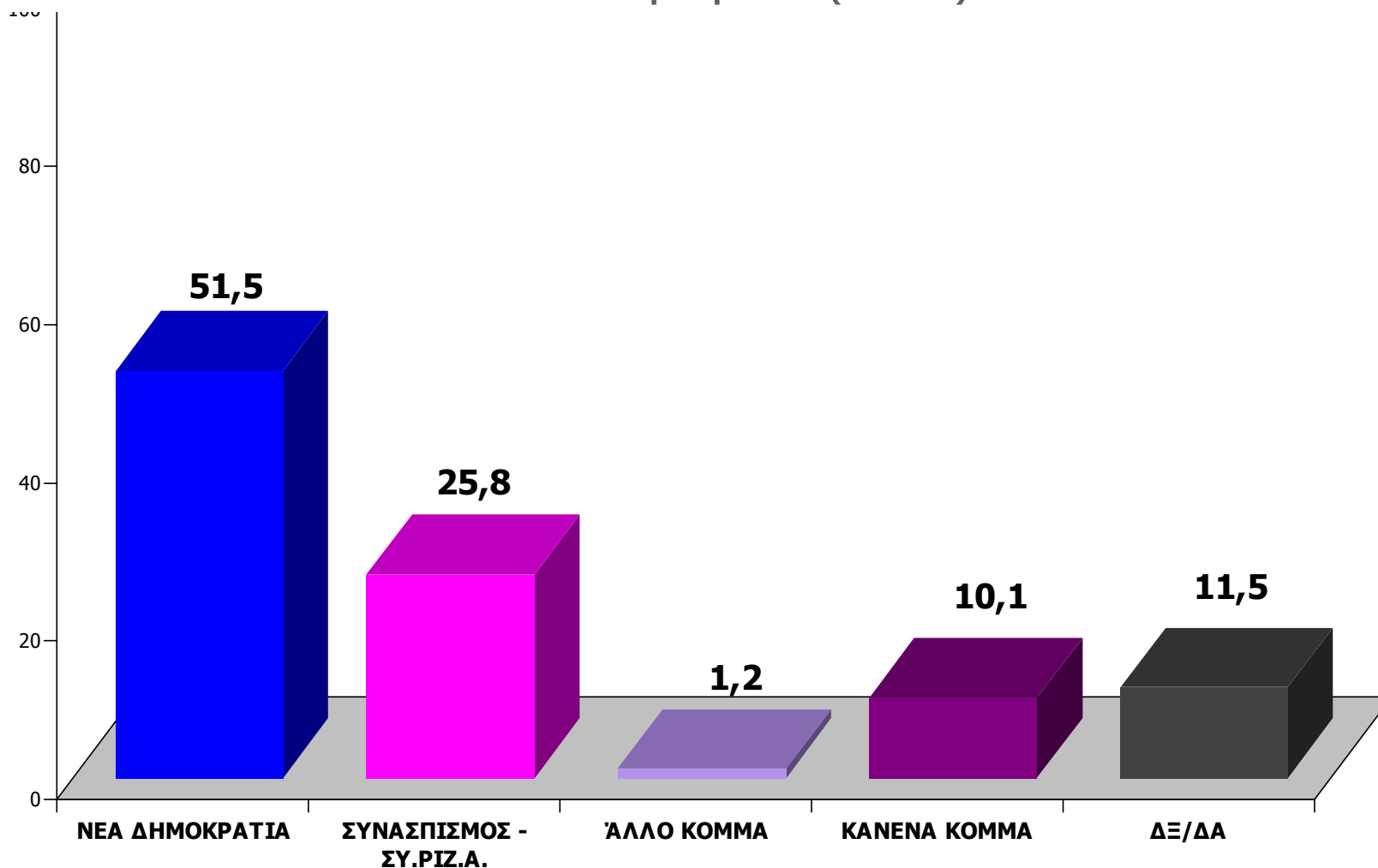
ΜΑΙΟΣ 2012- 1η μέτρηση

ΜΑΙΟΣ 2012- 2η μέτρηση

ΜΑΙΟΣ 2012- 3η μέτρηση

Παράσταση Νίκης Βουλευτικών εκλογών

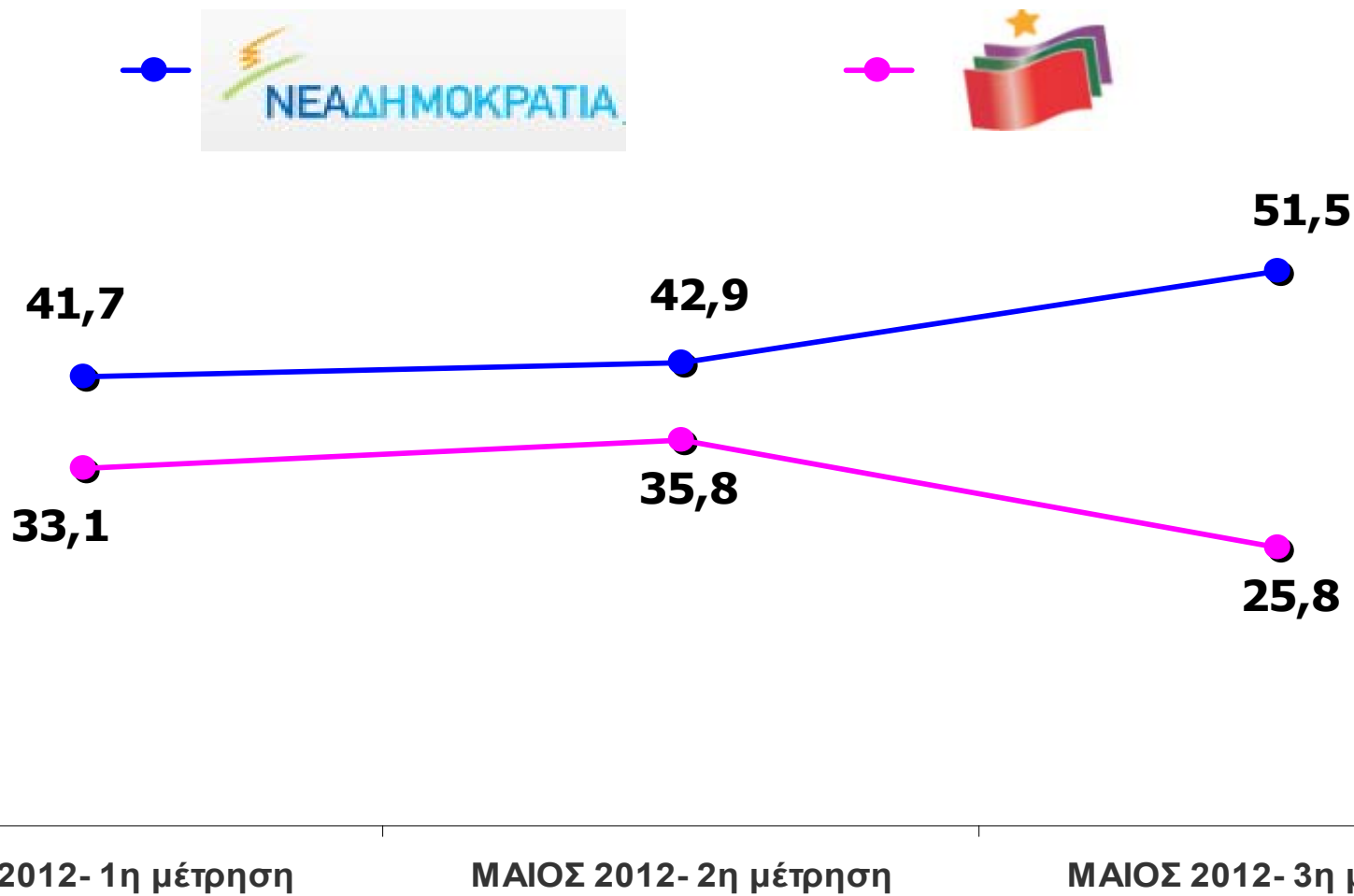
Ανεξάρτητα από τις κομματικές σας προτιμήσεις, εάν την επόμενη Κυριακή γίνονταν Βουλευτικές εκλογές, ποιο κόμμα πιστεύετε ότι θα τις κέρδιζε;
Σύνολο ερωτηθέντων (N=1010)



Παράσταση Νίκης Βουλευτικών εκλογών

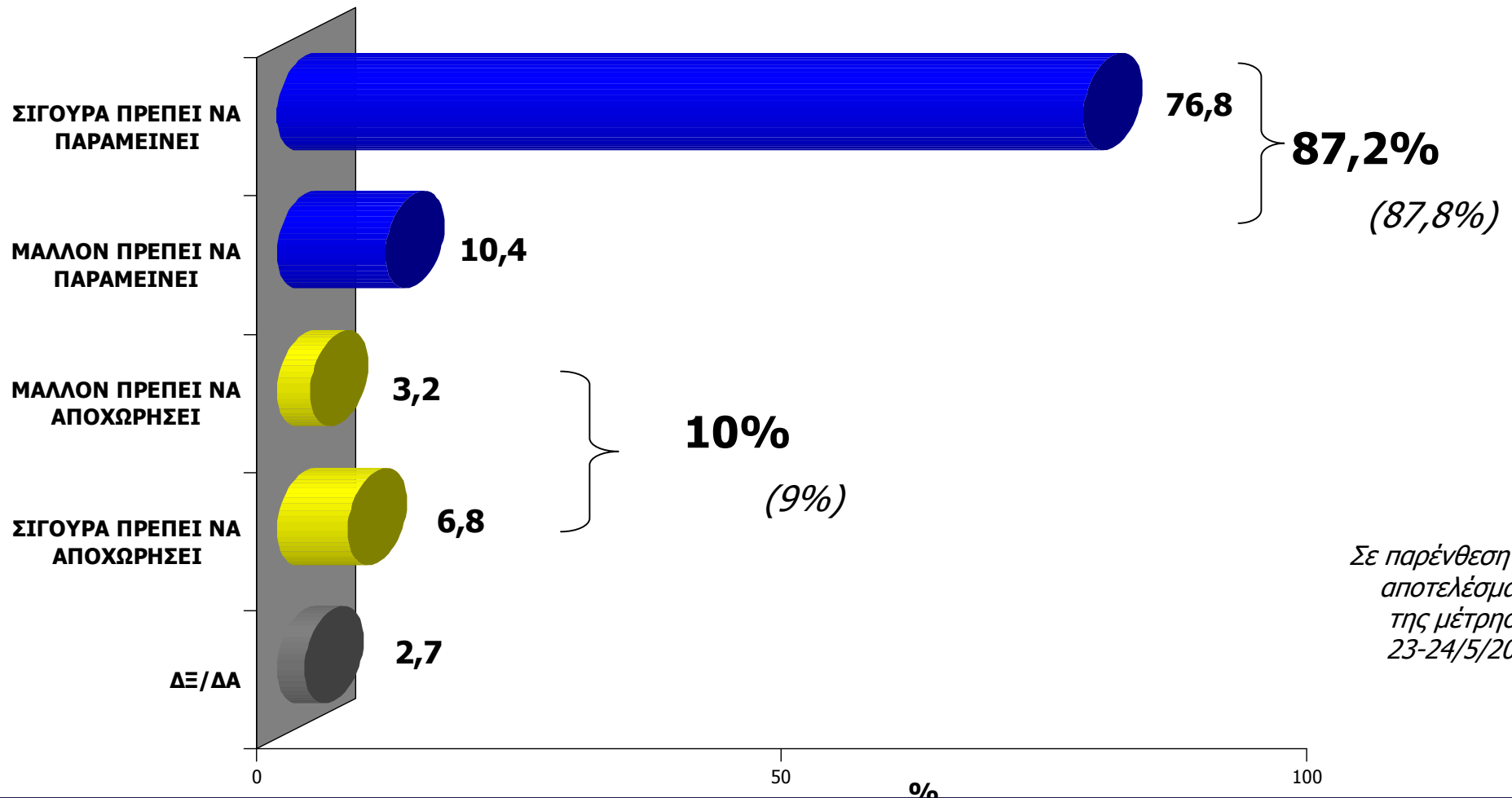
Ανεξάρτητα από τις κομματικές σας προτιμήσεις, εάν την επόμενη Κυριακή γίνονταν Βουλευτικές εκλογές, ποιο κόμμα πιστεύετε ότι θα τις κέρδιζε;
Σύνολο ερωτηθέντων

Διαχρονικά στοιχεία



Η χώρα να παραμείνει ή να αποχωρήσει από την ευρωζώνη;

Εσείς προσωπικά πιστεύετε ότι η χώρα πρέπει να παραμείνει ή να αποχωρήσει από τη ζώνη του Ευρώ;
Σύνολο ερωτηθέντων (N=1010)



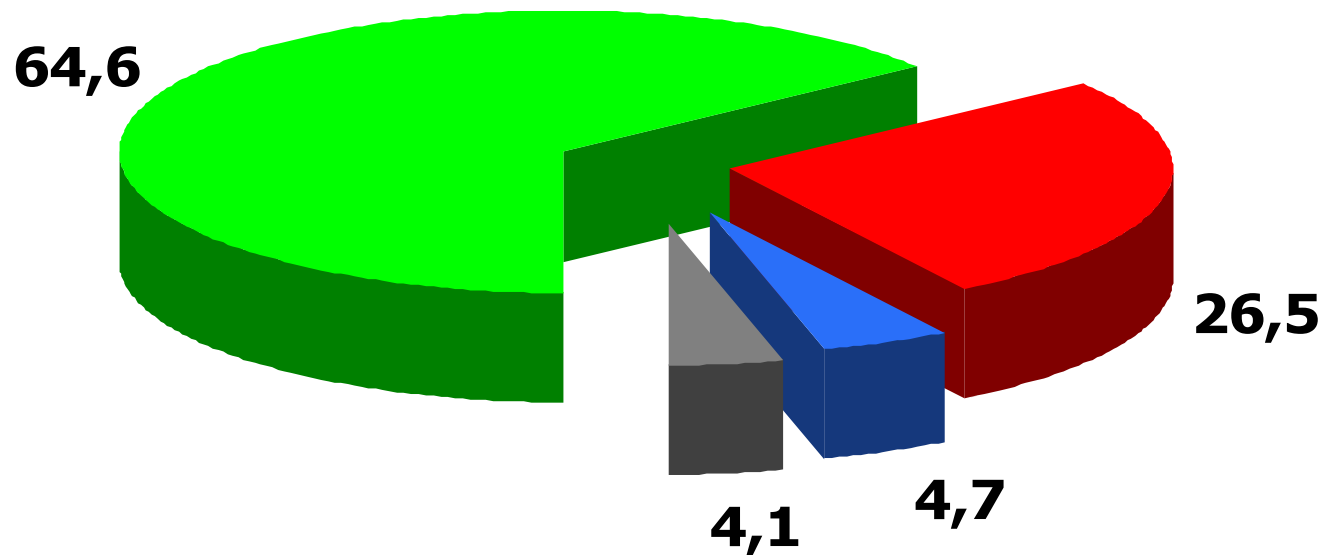
Σε παρένθεση τα αποτελέσματα της μέτρησης 23-24/5/2012

Στάση απέναντι σε μνημόνιο: Εφαρμογή, διαπραγμάτευση ή κατάργηση

Ανεξάρτητα από τις προσωπικές σας απόψεις και πιστεύω ας υποθέσουμε ότι είχατε να επιλέξετε μεταξύ των παρακάτω δυο επιλογών και μόνο. Θα ήθελα να μου πείτε ποια επιλέγετε εσείς προσωπικά με γνώμονα το προσωπικό σας συμφέρον αλλά και το συμφέρον της οικογενείας σας;

ΣΥΝΟΛΟ ΕΡΩΤΗΘΕΝΤΩΝ (N=1010)

- **ΤΟ ΜΝΗΜΟΝΙΟ ΠΡΕΠΕΙ ΝΑ ΑΛΛΑΞΕΙ, ΝΑ ΒΕΛΤΙΩΘΕΙ ΟΥΣΙΑΣΤΙΚΑ ΕΠΕΙΤΑ ΑΠΟ ΣΚΛΗΡΗ ΔΙΑΠΡΑΓΜΑΤΕΥΣΗ**
- **ΤΟ ΜΝΗΜΟΝΙΟ ΠΡΕΠΕΙ ΝΑ ΚΑΤΑΡΓΗΘΕΙ / ΑΚΥΡΩΘΕΙ ΕΝΤΕΛΩΣ ΚΑΙ ΣΤΗ ΘΕΣΗ ΤΟΥ ΝΑ ΥΠΑΡΞΕΙ ΜΙΑ ΝΕΑ ΟΙΚΟΝΟΜΙΚΗ ΠΟΛΙΤΙΚΗ**
- **ΤΟ ΜΝΗΜΟΝΙΟ ΠΡΕΠΕΙ ΝΑ ΕΦΑΡΜΟΣΤΕΙ ΩΣ ΕΧΕΙ ΧΩΡΙΣ ΑΛΛΑΓΕΣ ΚΑΙ ΒΕΛΤΙΩΣΕΙΣ**
- **ΔΞ**



%

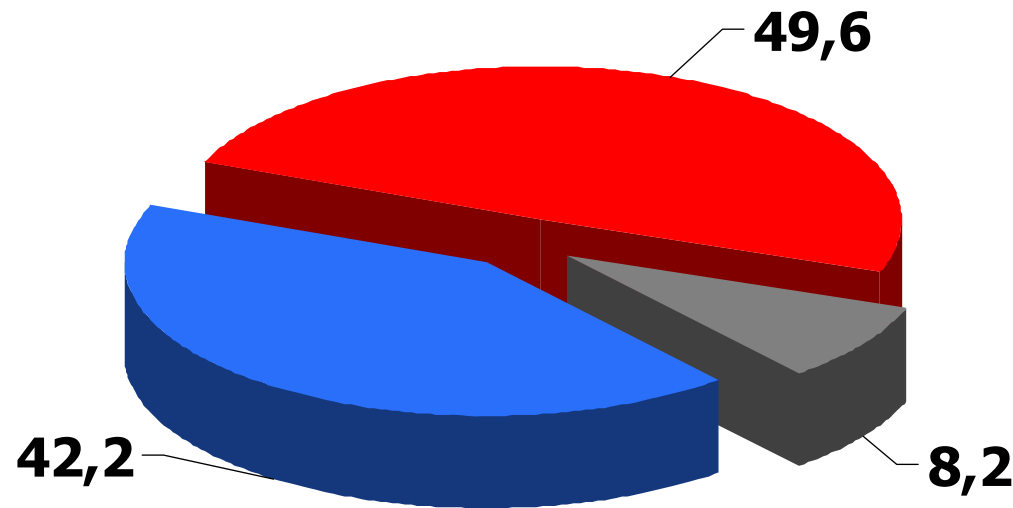
ΝΑΙ ή 'ΟΧΙ πάση θυσία στην παραμονή στο ευρώ

με πλήρη εφαρμογή των οικονομικών μέτρων που έχει συμφωνηθεί ;

Τις τελευταίες ημέρες έγινε λόγος για τη διεξαγωγή δημοψήφισματος με θέμα την παραμονή της Ελλάδας στη ζώνη του Ευρώ. Εάν υποθέσουμε ότι γινόταν δημοψήφισμα και το ερώτημα ήταν «Θέλετε η χώρα να παραμείνει πάση θυσία στη Ζώνη του Ευρώ με πλήρη εφαρμογή των οικονομικών μέτρων του μνημονίου που έχει συμφωνηθεί με την Ευρωπαϊκή Ένωση το Διεθνές Νομισματικό Ταμείο και την Ευρωπαϊκή κεντρική Τράπεζα» ποια θα ήταν η απάντησή σας; Παρακαλώ απαντήστε με ένα ΝΑΙ ή ένα ΟΧΙ

ΣΥΝΟΛΟ ΕΡΩΤΗΘΕΝΤΩΝ (N=1010)

- **ΝΑΙ**- στην παραμονή στο ευρώ με πλήρη εφαρμογή των οικονομικών μέτρων
- **ΟΧΙ** -στην παραμονή στο ευρώ με πλήρη εφαρμογή των οικονομικών μέτρων
- **ΔΞ/ΔΑ**



%

ΝΑΙ ή ΌΧΙ πάση θυσία στην παραμονή στο ευρώ

με πλήρη εφαρμογή των οικονομικών μέτρων που έχει συμφωνηθεί ;

Τις τελευταίες ημέρες έγινε λόγος για τη διεξαγωγή δημοψηφίσματος με θέμα την παραμονή της Ελλάδας στη ζώνη του Ευρώ. Εάν υποθέσουμε ότι γινόταν δημοψήφισμα και το ερώτημα ήταν «Θέλετε η χώρα να παραμείνει στη Ζώνη του Ευρώ με πλήρη εφαρμογή των οικονομικών μέτρων του μνημονίου που έχει συμφωνηθεί με την Ευρωπαϊκή Ένωση το Διεθνές Νομισματικό Ταμείο και την Ευρωπαϊκή κεντρική Τράπεζα» ποια θα ήταν η απάντησή σας; Παρακαλώ απαντήστε με ένα ΝΑΙ ή ένα ΟΧΙ

Ψηφοφόροι Βουλευτικών Εκλογών Μαΐου 2012

	ΣΥΝΟΛΟ ΕΡΩΤΗΘΕΝΤΩΝ (N=1010)	ΨΗΦ. ΝΔ '12 (N=158)	ΨΗΦ. ΣΥΡΙΖΑ '12 (N=141)	ΨΗΦ. ΠΑΣΟΚ '12 (N=111)	ΨΗΦ. ΑΝ. ΕΛ. '12 (N=90)	ΨΗΦ. ΚΚΕ '12 (N=72)	ΨΗΦ. Χ.Α. '12 (N=59)*	ΨΗΦ. ΔΗΜ.ΑΡ. '12 (N=52)*	ΑΔΙΕΥΚΡΙΝΙΣΤΗ ΨΗΦΟΣ (N=135)
ΝΑΙ - στην παραμονή στο ευρώ με πλήρη εφαρμογή των οικονομικών μέτρων	42,2	73,7	22,2	79,8	17	23,8	28,1	33,3	27,7
ΟΧΙ -στην παραμονή στο ευρώ με πλήρη εφαρμογή των οικονομικών μέτρων	49,6	15	69,5	12,4	76	69	71,9	60,6	59,7
ΔΞ/ΔΑ	8,2	11,3	8,3	7,8	7	7,3	0	6,1	12,6

*Ενδεικτική βάση ανάλυσης