


Έρευνα καταγραφής των
Πολιτικών & Οικονομικών
εξελίξεων σε σχέση με
την τρέχουσα επικαιρότητα

Νοέμβριος 2014

Συλλογή στοιχείων: 17-19 Νοεμβρίου 2014



ΤΑΥΤΟΤΗΤΑ ΤΗΣ ΕΡΕΥΝΑΣ

A. ΕΠΩΝΥΜΙΑ ΕΤΑΙΡΕΙΑΣ: MRB HELLAS S.A. (Αριθμός Μητρώου ΕΣΡ:3)

B. ΕΝΤΟΛΕΑΣ ΤΗΣ ΔΗΜΟΣΚΟΠΗΣΗΣ: Εφημερίδα ΑΓΟΡΑ

Γ. ΣΚΟΠΟΣ ΤΗΣ ΔΗΜΟΣΚΟΠΗΣΗΣ: Αποτύπωση της πολιτικής συμπεριφοράς των ψηφοφόρων

Δ. ΙΔΙΑΙΤΕΡΑ ΧΑΡΑΚΤΗΡΙΣΤΙΚΑ ΔΕΙΓΜΑΤΟΣ: Αντιπροσωπευτικό, βάσει της απογραφής ΕΣΥΕ 2011

ΦΥΛΟ: Άνδρες 48,9% - Γυναίκες 51,1%

ΗΛΙΚΙΑ: 18 και άνω, που έχουν εκλογικό δικαίωμα

Ε. ΜΕΓΕΘΟΣ ΔΕΙΓΜΑΤΟΣ: 1011 άτομα

ΓΕΩΓΡΑΦΙΚΗ ΚΑΛΥΨΗ: Πανελλαδική (Αθήνα, Θεσσαλονίκη, Αστικές, Ημιαστικές, Αγροτικές περιοχές)

ΣΤ. ΧΡΟΝΙΚΟ ΔΙΑΣΤΗΜΑ ΣΥΛΛΟΓΗΣ ΣΤΟΙΧΕΙΩΝ: 17-19 Νοεμβρίου 2014.

Ζ. ΜΕΘΟΔΟΣ ΔΕΙΓΜΑΤΟΛΗΨΙΑΣ: Στρωματοποιημένη Πανελλαδική Δειγματοληψία. Το δείγμα των περιοχών κατανέμεται στην χώρα λαμβάνοντας υπόψη την πλήρως την αναλογική αντιπροσωπευτικότητα ως προς την αστικότητα και τα πληθυσμιακά χαρακτηριστικά. Ως προς το φύλο και την ηλικία τηρούνται ποσοστώσεις με βάση τα στοιχεία της απογραφής από την ΕΣΥΕ. Η έρευνα διεξήχθη σύμφωνα με τους κανόνες δεοντολογίας που ορίζουν ο ΣΕΔΕΑ, η WAPOR & η ESOMAR, μέλος των οποίων είναι η MRB Hellas S.A.

Η. ΜΕΘΟΔΟΣ ΣΥΛΛΟΓΗΣ ΤΩΝ ΣΤΟΙΧΕΙΩΝ: Τηλεφωνική έρευνα με τη χρήση του ειδικού συστήματος τηλεφωνικών συνεντεύξεων BELLVIEW 6/ CATI (computer aided telephone interviews). Ακολουθήθηκε η διαδικασία της τυχαίας επιλογής τηλεφωνικών αριθμών- (random dialing).

Θ. ΤΥΠΙΚΟ ΣΤΑΤΙΣΤΙΚΟ ΣΦΑΛΜΑ: Τα ελάχιστα στατιστικά σφάλματα των ποσοστών πρόθεσης ψήφου είναι για τις βουλευτικές εκλογές: ΝΔ $\pm 2,45\%$ ΣΥΡΙΖΑ $\pm 2,63\%$

Ι. ΕΛΑΧΙΣΤΕΣ ΒΑΣΕΙΣ ΤΟΥ ΔΕΙΓΜΑΤΟΣ: Για τα πολιτικά κόμματα που συγκεντρώνουν βάση ψηφοφόρων των οποίων το αστάθμιστο δείγμα είναι μεταξύ 60 - 100 ατόμων η ανάλυση επιτρέπεται αλλά είναι ενδεικτική. **Οι σημειωμένες με * βάσεις δίνουν Απολύτως ενδεικτικές αναλύσεις**

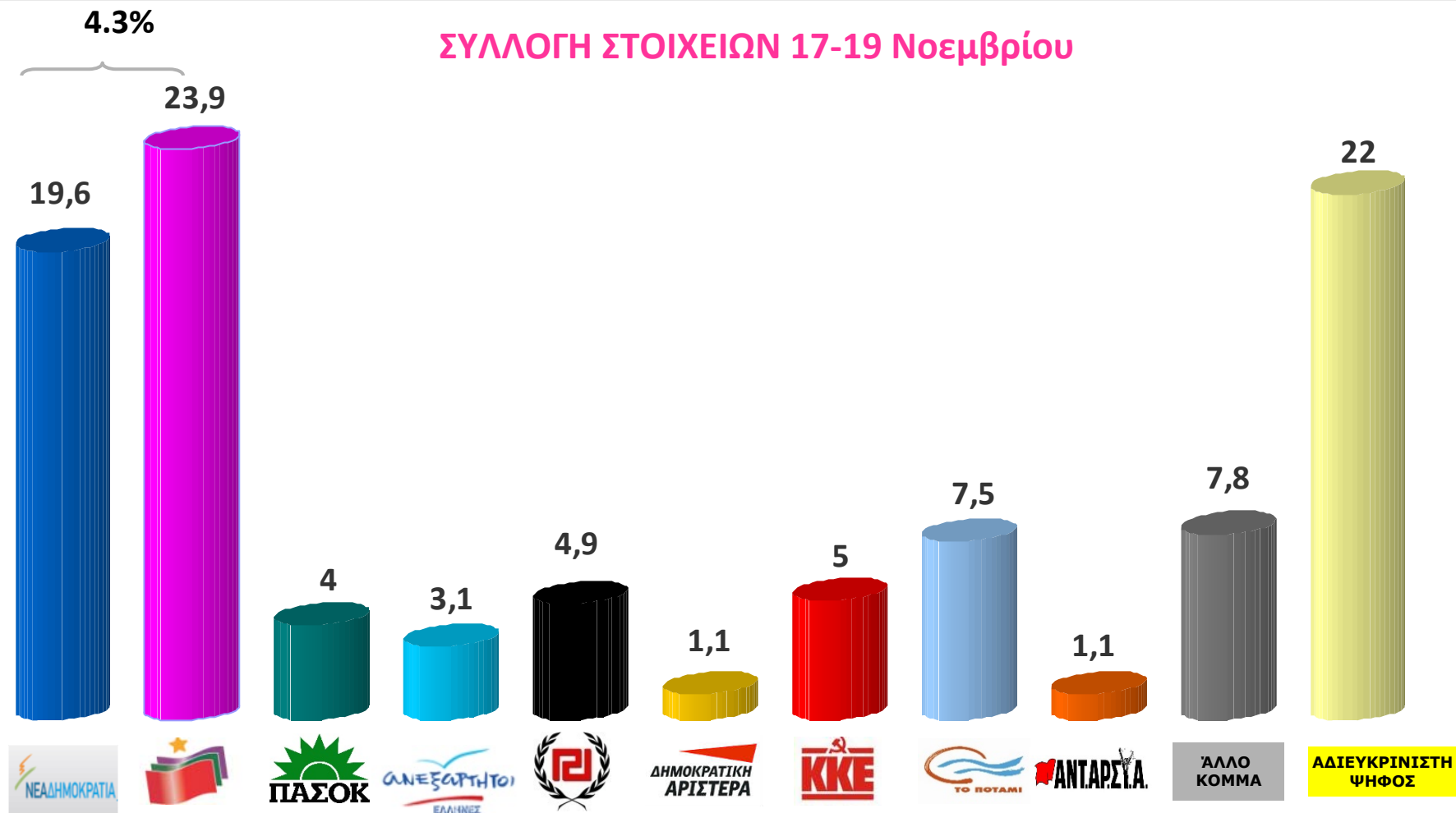
ΙΑ. ΠΑΡΑΜΕΤΡΟΙ ΣΤΑΤΙΣΤΙΚΗΣ ΣΤΑΘΜΙΣΗΣ: Το συνολικό δείγμα σταθμίζεται ως προς Φύλο - Ηλικία, Περιοχή κατοικίας, και Βουλευτικές εκλογές Ιουνίου 2012 και Ευρωεκλογές Μαΐου 2014

Πρόθεση ψήφου Βουλευτικών Εκλογών

Ας υποθέσουμε ότι είχαμε Βουλευτικές Εκλογές την Επόμενη Κυριακή. Παρακαλώ πείτε μου ποιο κόμμα ανταποκρίνεται στο κόμμα που θεωρείτε πιο πιθανό να ψηφίζατε.

Σύνολο ερωτηθέντων (N=1011)

ΣΥΛΛΟΓΗ ΣΤΟΙΧΕΙΩΝ 17-19 Νοεμβρίου

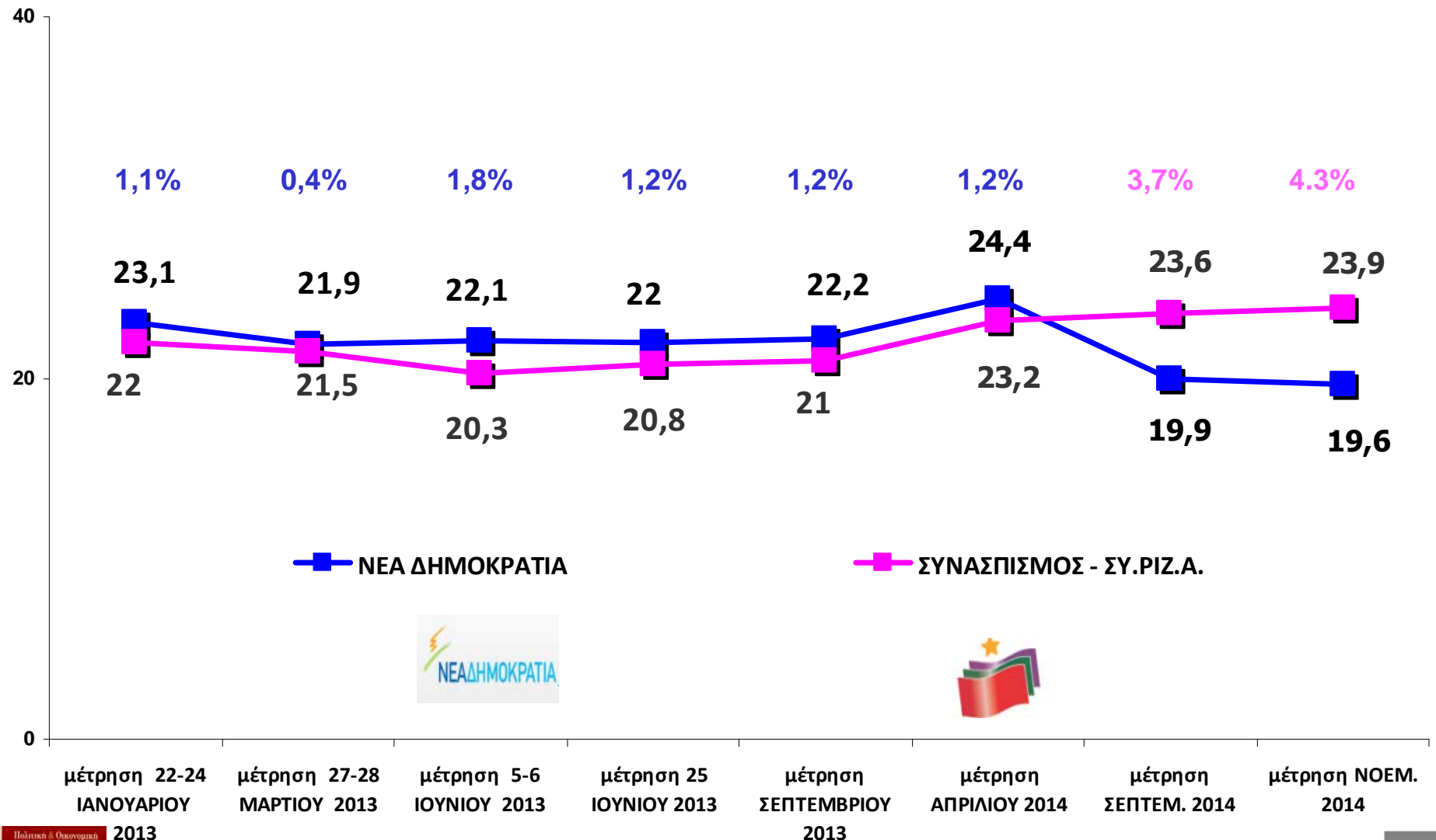


ΣΤΑΤΙΣΤΙΚΑ ΣΦΑΛΜΑΤΑ: ΝΔ $\pm 2,45$ ΣΥΡΙΖΑ $\pm 2,63\%$
ΣΥΣΠΕΙΡΩΣΕΙΣ: ΝΔ 64.7% ΣΥΡΙΖΑ: 77,4%

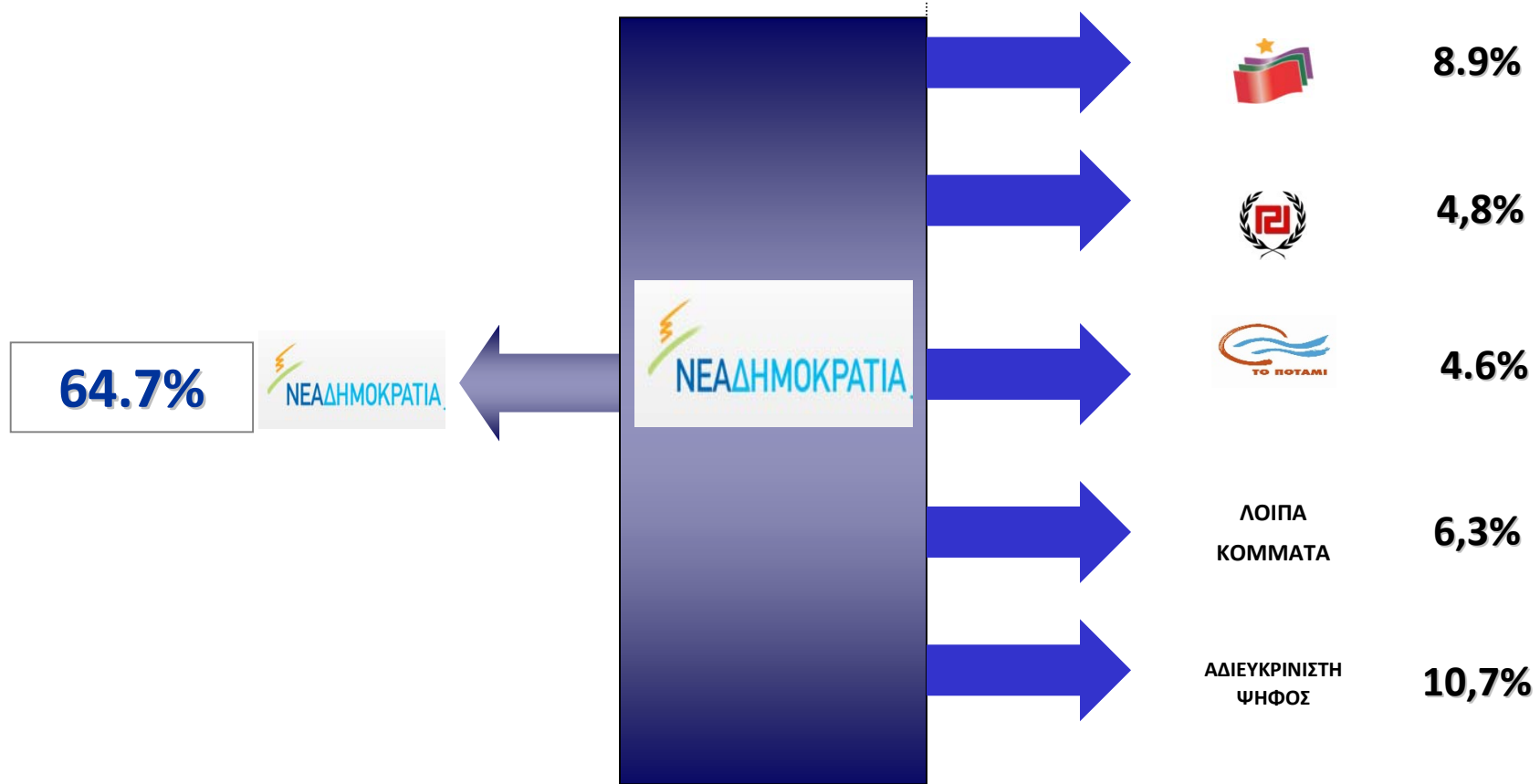
Πανελλαδική Τηλεφωνική Έρευνα
Συλλογή στοιχείων: 17-19 Νοεμβρίου 2014

Πρόθεση ψήφου Εκλογών

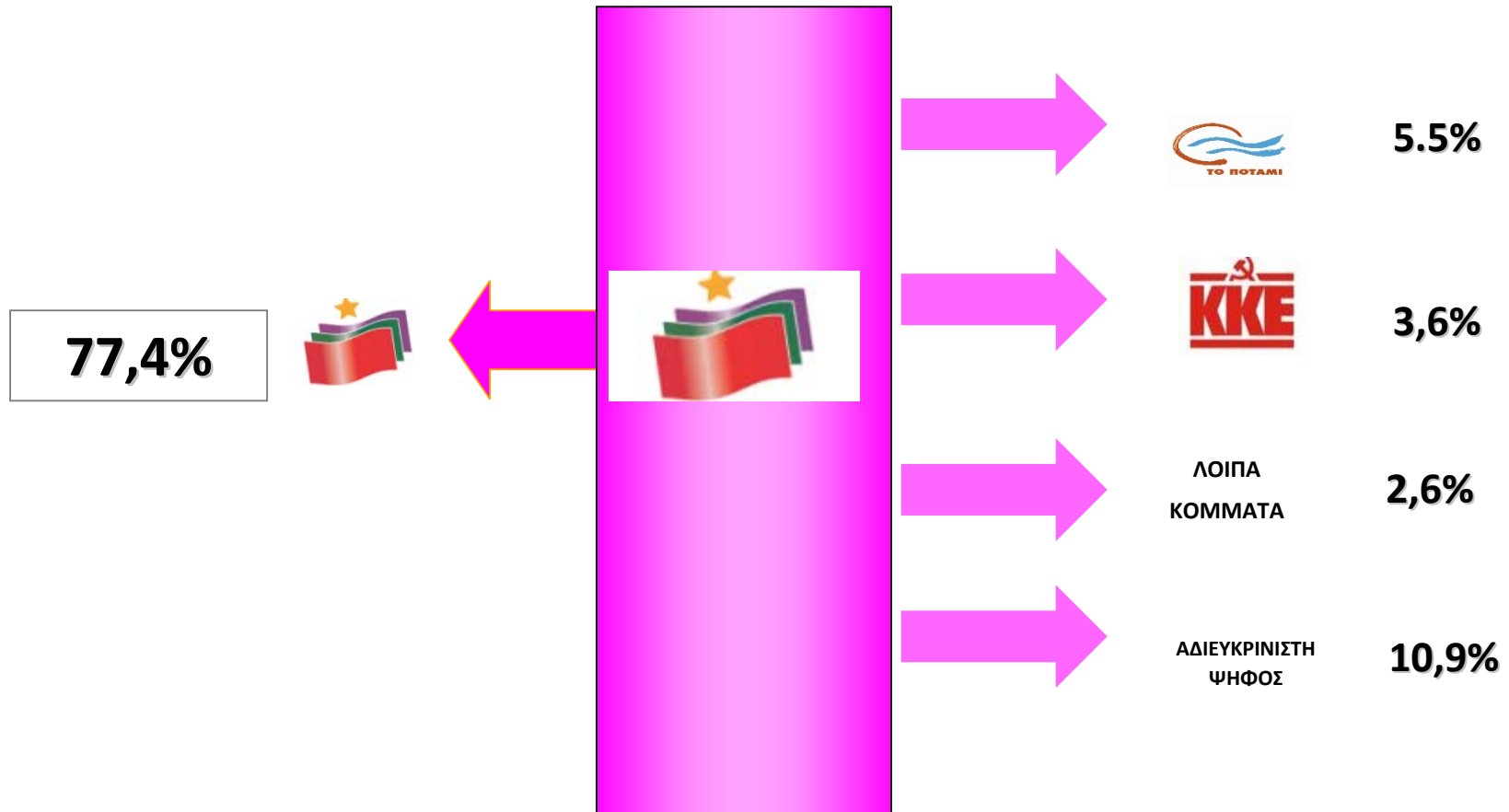
ΔΙΑΧΡΟΝΙΚΑ ΣΤΟΙΧΕΙΑ



Συσπειρώσεις/μετακινήσεις ψηφοφόρων ΝΔ

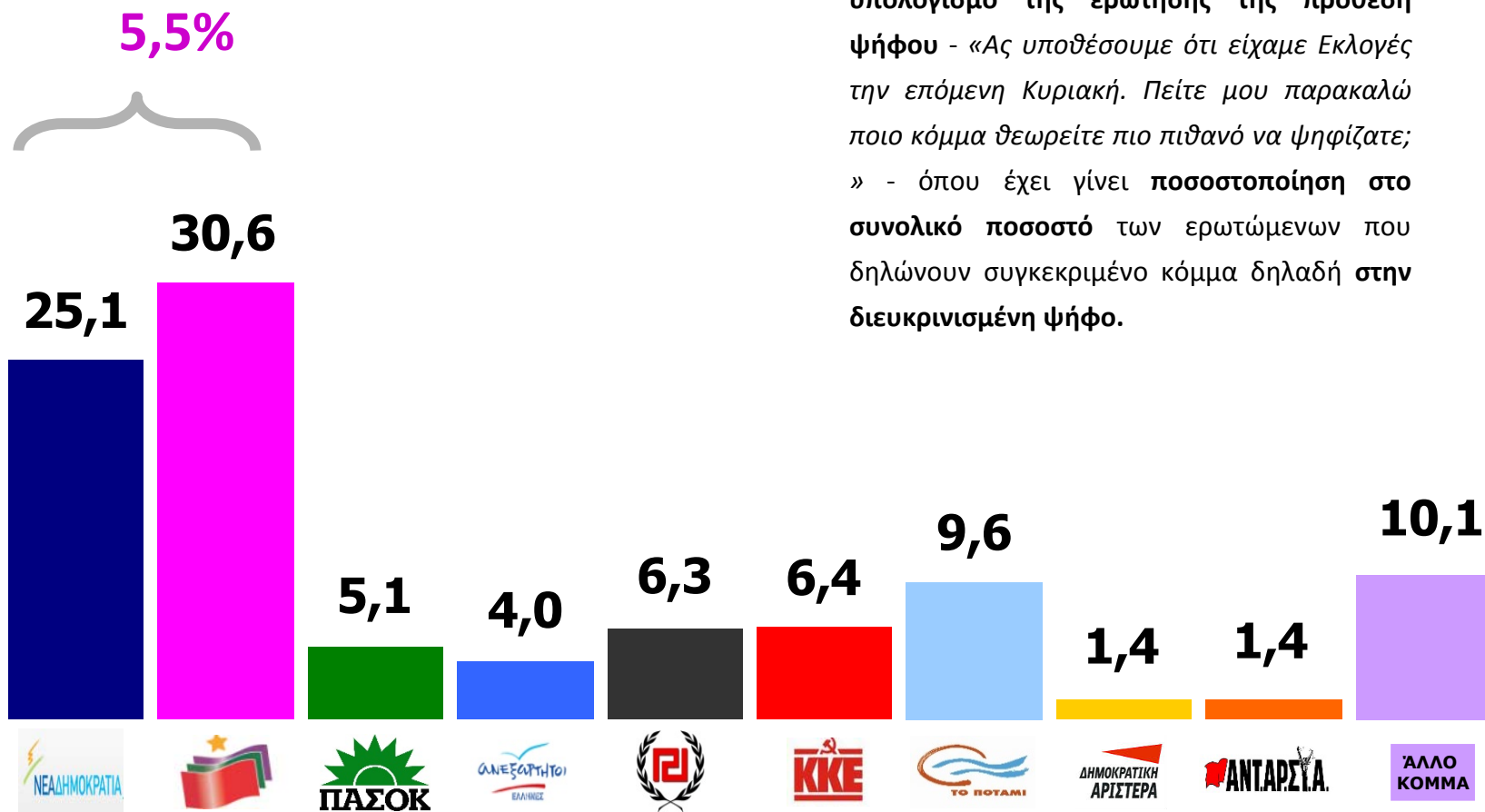


Συσπειρώσεις/μετακινήσεις ψηφοφόρων ΣΥΡΙΖΑ



Εκτίμηση Ψήφου Βουλευτικών Εκλογών

Επαναποσοστοποίηση επί της Διευκρινισμένης Ψήφου



Η εκτίμηση ψήφου αποτελεί **μαθηματικό υπολογισμό** της ερώτησης της πρόθεσης ψήφου - «*Ας υποθέσουμε ότι είχαμε Εκλογές την επόμενη Κυριακή. Πείτε μου παρακαλώ ποιο κόμμα θεωρείτε πιο πιθανό να ψηφίζατε;*» - όπου έχει γίνει **ποσοστοποίηση στο συνολικό ποσοστό** των ερωτώμενων που δηλώνουν συγκεκριμένο κόμμα δηλαδή στην **διευκρινισμένη ψήφο**.

%

Πανελλαδική Τηλεφωνική Έρευνα
Συλλογή στοιχείων: 17-19 Νοεμβρίου 2014

Εικόνα πολιτικών αρχηγών - Θετικές / Αρνητικές κρίσεις

Θετικές κρίσεις : «Είναι από τους καλύτερους & Ευνοϊκή γνώμη»

Αρνητικές κρίσεις : «Όχι ευνοϊκή γνώμη»

Σύνολο ερωτηθέντων (N=1011)

■ ΟΧΙ ΕΥΝΟΙΚΗ ΓΝΩΜΗ ■ ΕΥΝΟΙΚΗ/ΑΠΟ ΤΟΥΣ ΚΑΛΥΤΕΡΟΥΣ



ΑΛΕΞΗΣ ΤΣΙΠΡΑΣ

40,2

28,7



ΑΝΤΩΝΗΣ ΣΑΜΑΡΑΣ

51,4

28,5



ΣΤΑΥΡΟΣ ΘΕΟΔΩΡΑΚΗΣ

39,1

24,1



ΦΩΤΗΣ ΚΟΥΒΕΛΗΣ

48,5

19,2



ΔΗΜΗΤΡΗΣ ΚΟΥΤΣΟΥΜΠΑΣ

39,2

13,3



ΠΑΝΟΣ ΚΑΜΕΝΟΣ

55,7

13,3



ΕΥΑΓΓΕΛΟΣ ΒΕΝΙΖΕΛΟΣ

70,8

11,1



ΝΙΚΟΣ ΜΙΧΑΛΟΛΙΑΚΟΣ

83,3

4,1

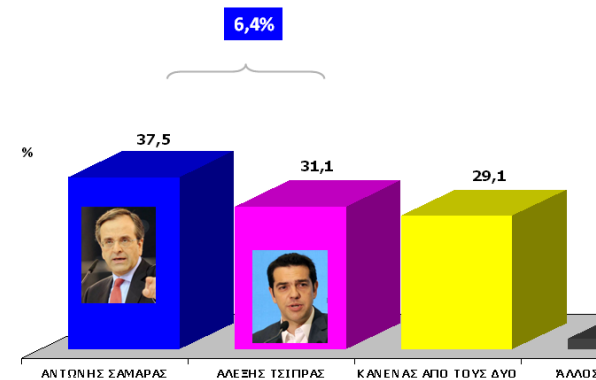
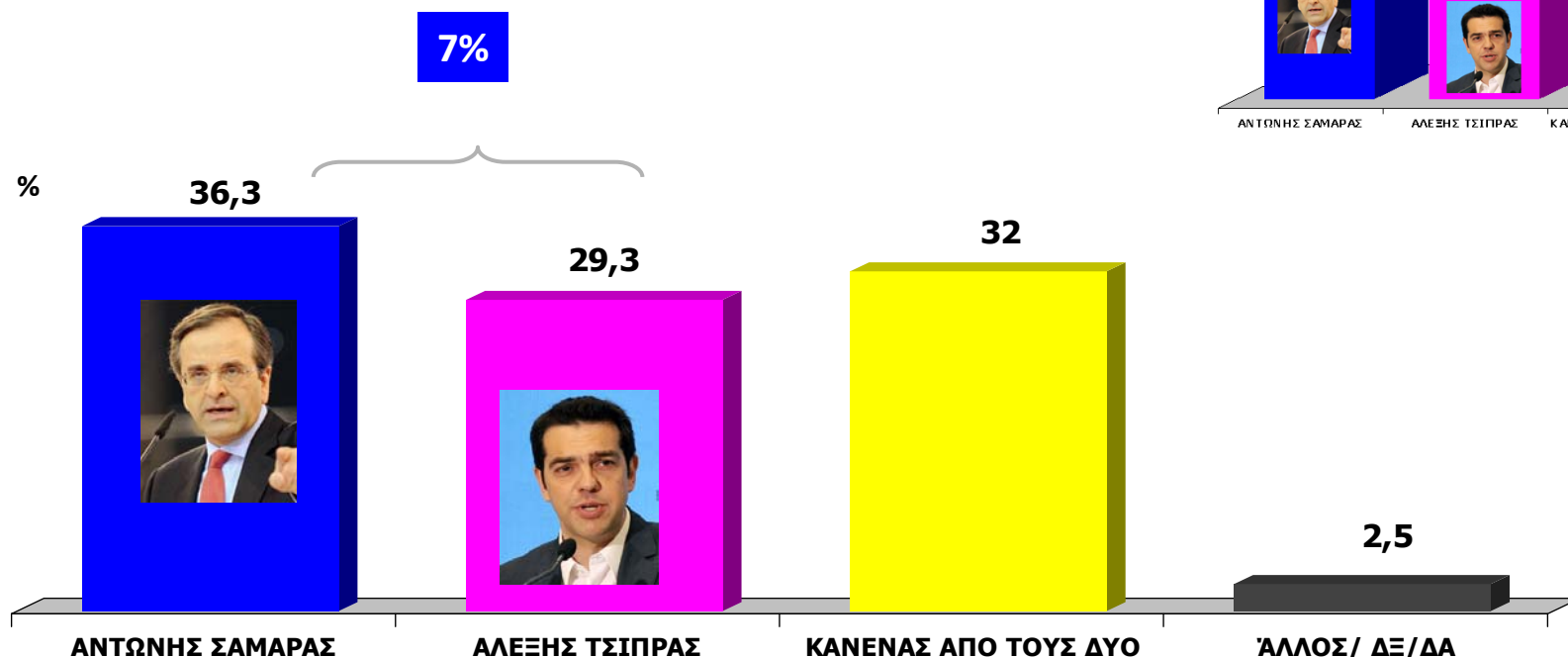
Πανελλαδική Τηλεφωνική Έρευνα
Συλλογή στοιχείων: 17-19 Νοεμβρίου 2014

Καταλληλότερος Πρωθυπουργός – Δίπολο

Θα ήθελα να σας ρωτήσω τώρα μεταξύ του Αντώνη Σαμαρά και του Αλέξη Τσίπρα ποιος από τους δύο θεωρείτε ότι θα ήταν καταλληλότερος για Πρωθυπουργός της χώρας;

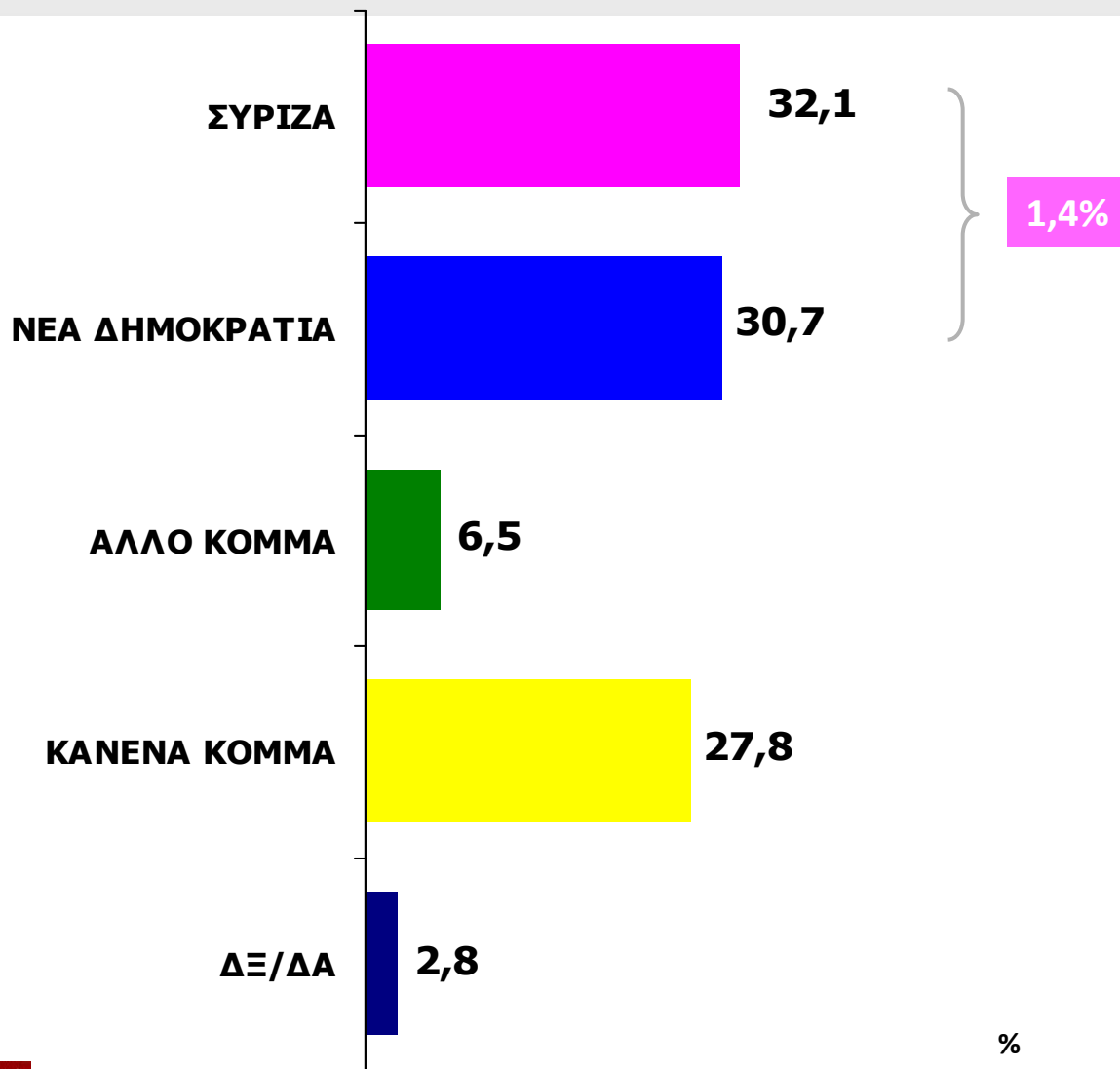
Σύνολο ερωτηθέντων (N=1011)

Μέτρηση Σεπτεμβρίου 2014

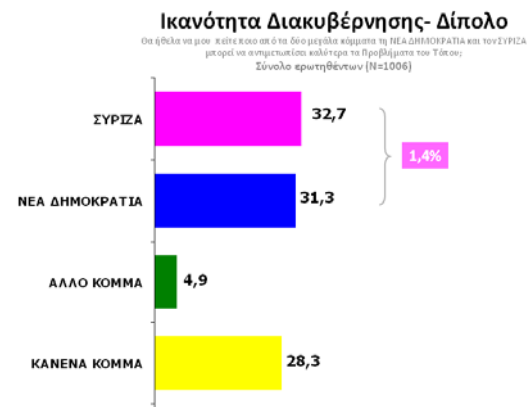


Ικανότητα Διακυβέρνησης- Δίπολο

Θα ήθελα να μου πείτε ποιο από τα δύο μεγάλα κόμματα τη ΝΕΑ ΔΗΜΟΚΡΑΤΙΑ και τον ΣΥΡΙΖΑ μπορεί να αντιμετωπίσει καλύτερα τα Προβλήματα του Τόπου;
Σύνολο ερωτηθέντων (N=1011)



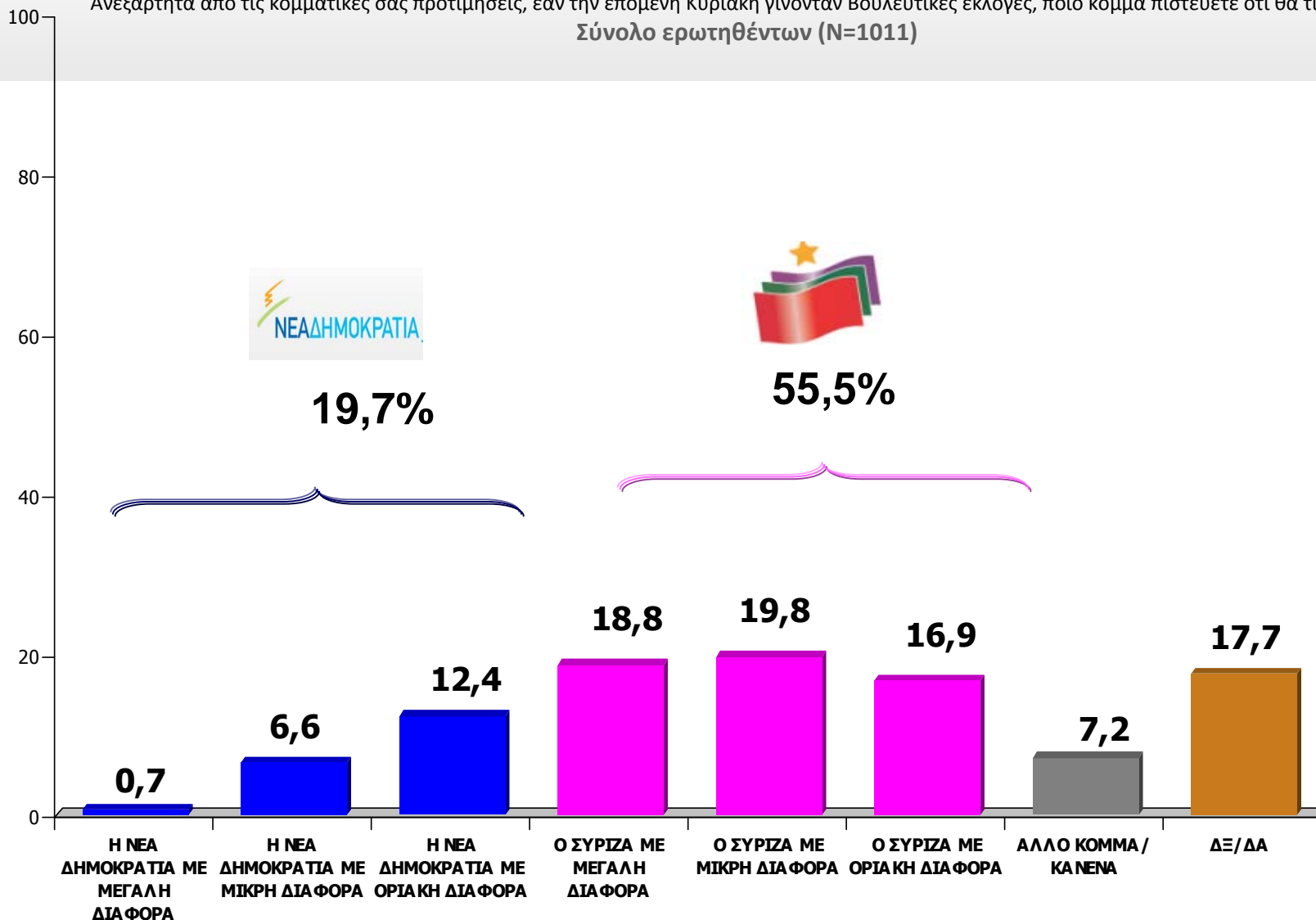
Μέτρηση Σεπτεμβρίου 2014



Πανελλαδική Τηλεφωνική Έρευνα
Συλλογή στοιχείων: 17-19 Νοεμβρίου 2014

Παράσταση Νίκης Βουλευτικών εκλογών

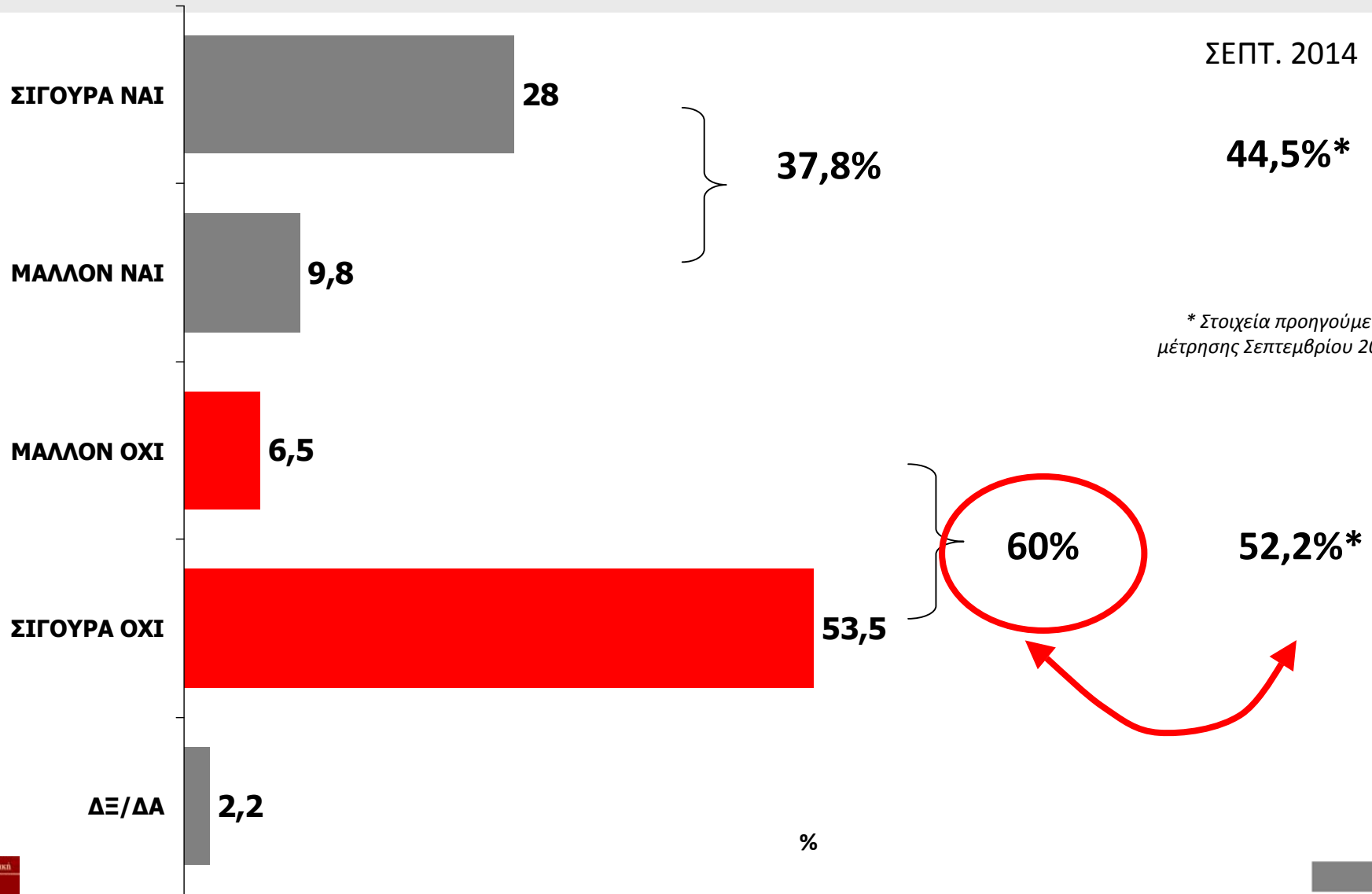
Ανεξάρτητα από τις κομματικές σας προτιμήσεις, εάν την επόμενη Κυριακή γίνονταν Βουλευτικές εκλογές, ποιο κόμμα πιστεύετε ότι θα τις κέρδιζε;
Σύνολο ερωτηθέντων (N=1011)



Προκήρυξη ή όχι πρόωρων εκλογών;

Εσείς προσωπικά θέλετε να προκηρυχθούν πρόωρες εκλογές;
Σύνολο ερωτηθέντων (N=1011)

ΣΕΠΤ. 2014



Πανελλαδική Τηλεφωνική Έρευνα
Συλλογή στοιχείων: 17-19 Νοεμβρίου 2014

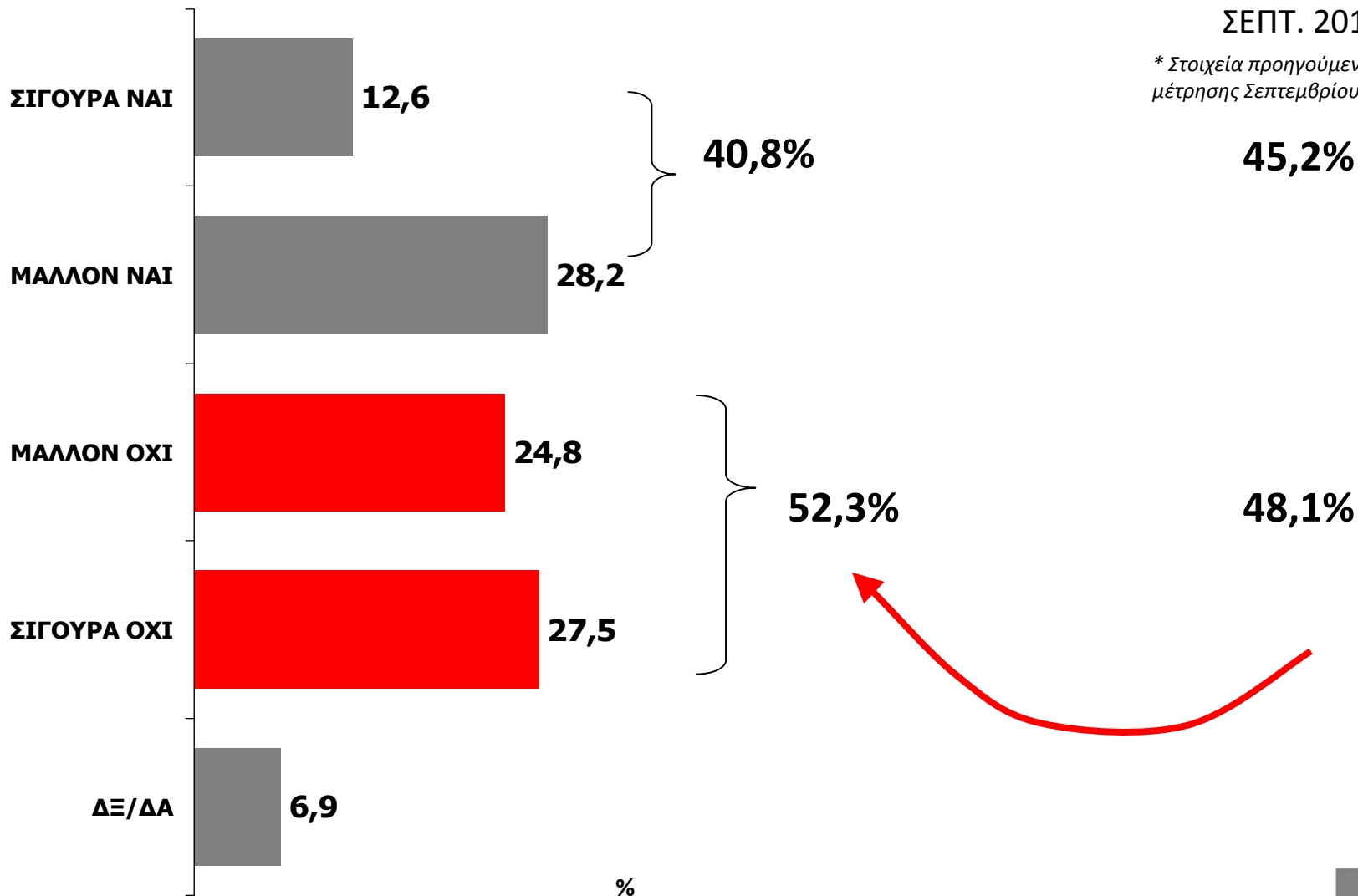
Η Βουλή θα συγκεντρώσει την πλειοψηφία για εκλογή ΠτΔ;

Εσείς προσωπικά πιστεύετε ότι η παρούσα Βουλή θα μπορέσει να συγκεντρώσει την πλειοψηφία που απαιτείται για την 3^η ψηφοφορία (δηλαδή τις ψήφους 180 βουλευτών) που θα εξασφαλίσει την εκλογή Προέδρου Δημοκρατίας;

Σύνολο ερωτηθέντων

ΣΕΠΤ. 2014

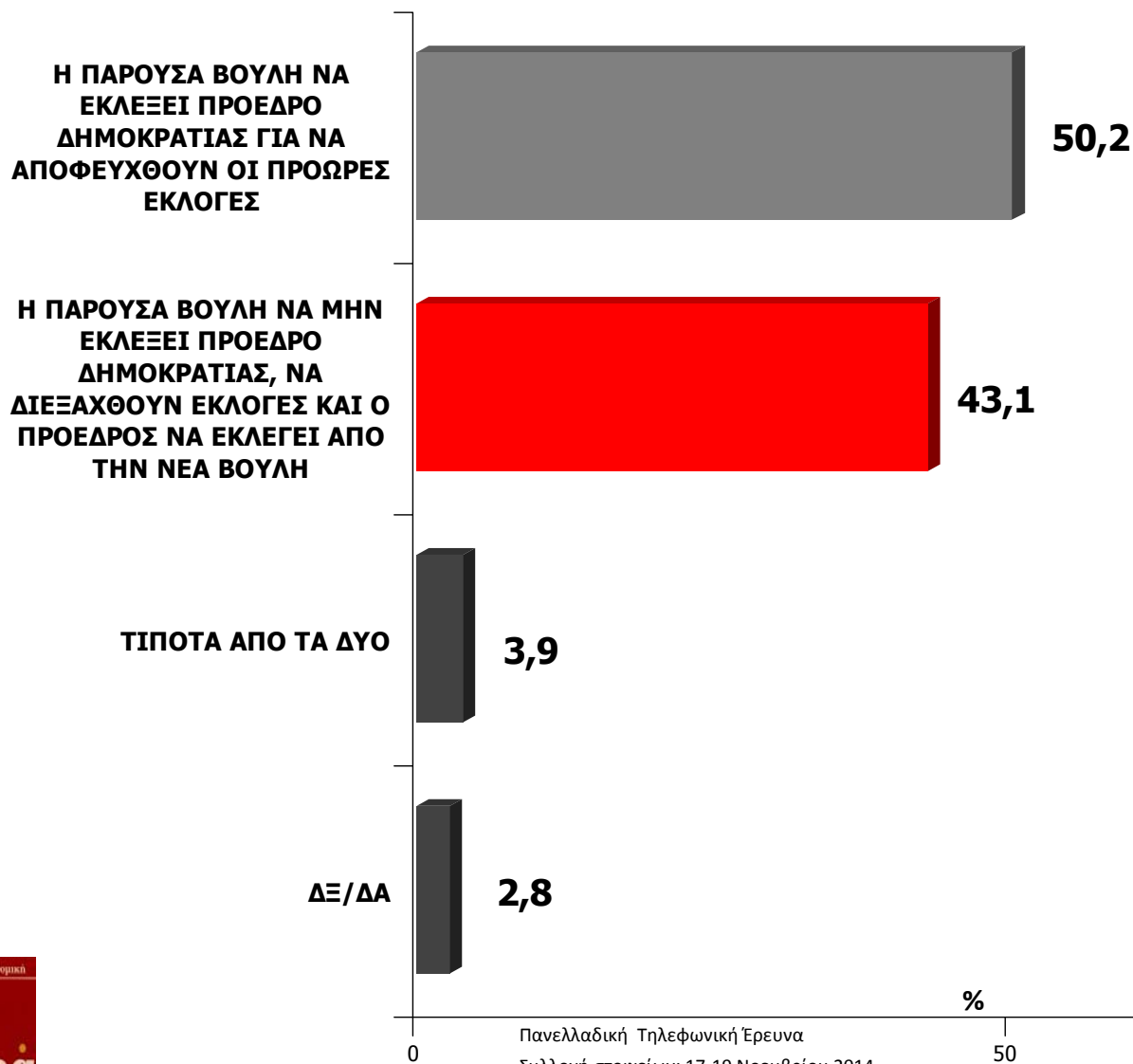
* Στοιχεία προηγούμενης μέτρησης Σεπτεμβρίου 2014



Πανελλαδική Τηλεφωνική Έρευνα
Συλλογή στοιχείων: 17-19 Νοεμβρίου 2014

Θέσεις για εκλογή ΠτΔ σε συνάρτηση με διεξαγωγή πρόωρων εκλογών

Ποιά από τις παρακάτω θέσεις είναι πιο κοντά στη δική σας άποψη σε σχέση με την εκλογή Προέδρου Δημοκρατίας σε συνάρτηση με την διεξαγωγή πρόωρων εκλογών;
Σύνολο ερωτηθέντων (N=1011)



Πανελλαδική Τηλεφωνική Έρευνα
Συλλογή στοιχείων: 17-19 Νοεμβρίου 2014

%

1100

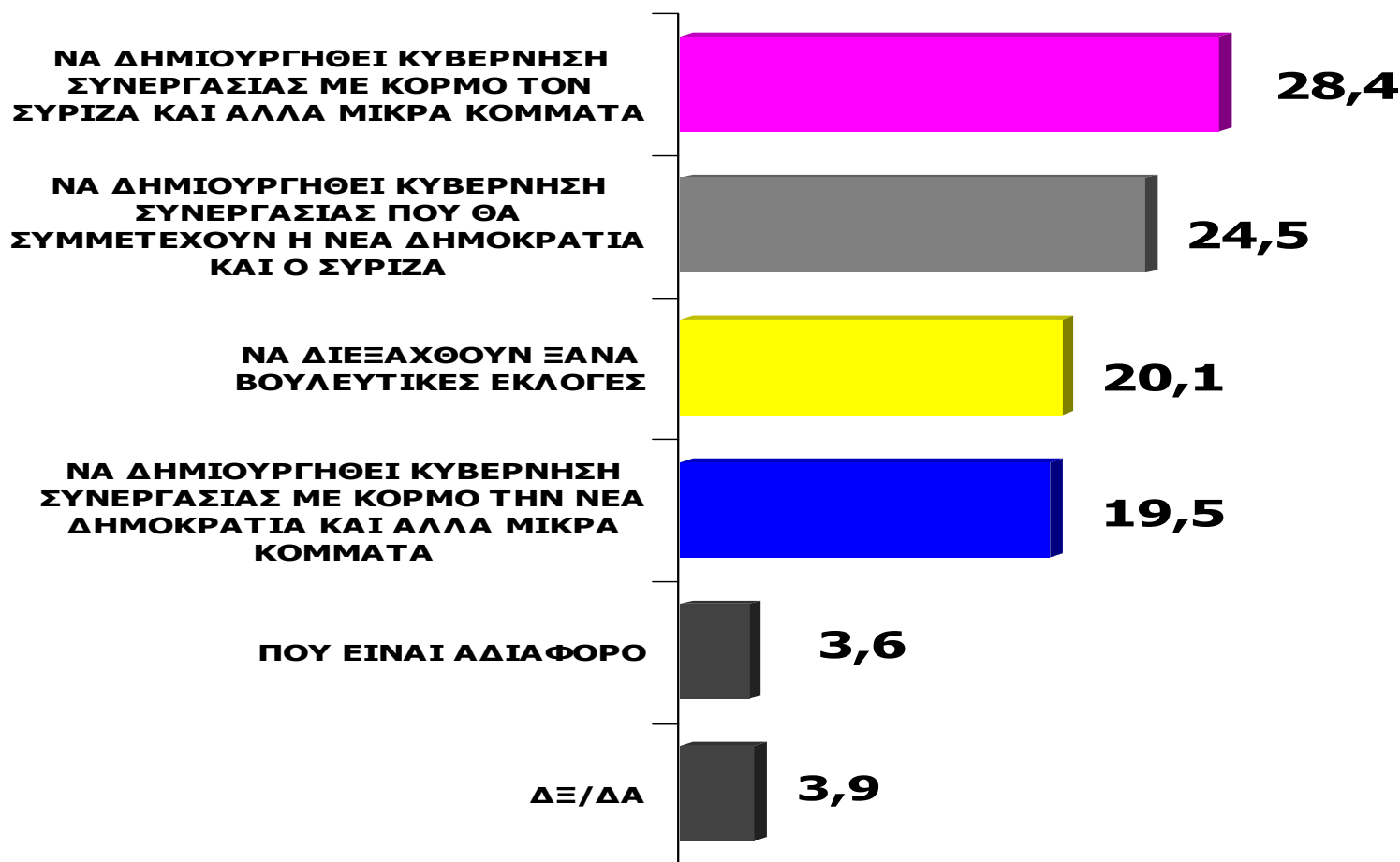
MRB

HELLAS S.A.

Σε περίπτωση μη αυτοδυναμίας τι θα θέλατε να συμβεί στην χώρα;

Σε περίπτωση που από τις επόμενες βουλευτικές εκλογές δεν προκύψει αυτοδυναμία του 1ου κόμματος για σχηματισμό αυτοδύναμης κυβέρνησης, ποιά από τις παρακάτω θέσεις είναι πιο κοντά στη δική σας άποψη;

Σύνολο ερωτηθέντων (N=1011)



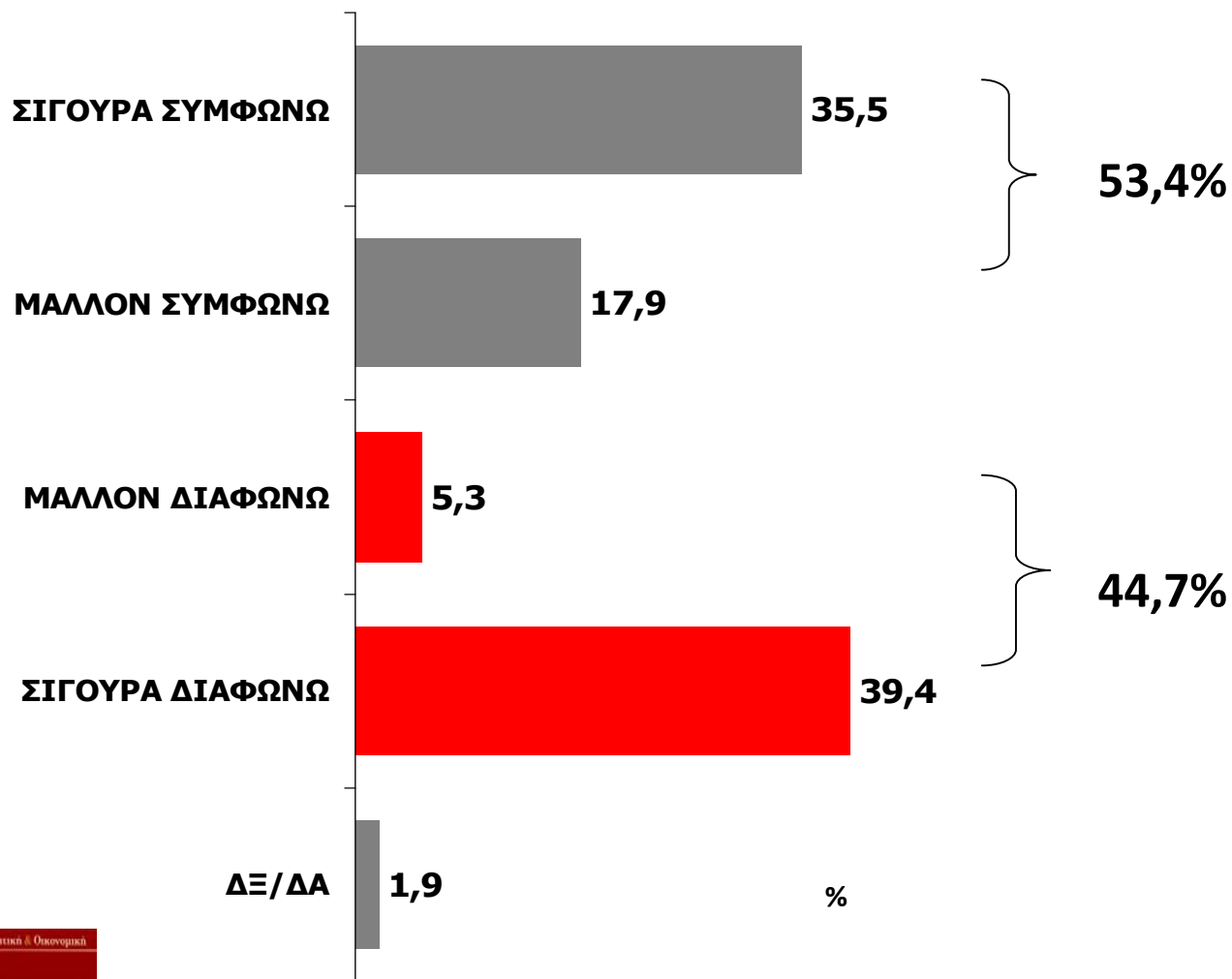
%

Πανελλαδική Τηλεφωνική Έρευνα
Συλλογή στοιχείων: 17-19 Νοεμβρίου 2014

Κυβέρνηση «Εθνικής Συνεννόησης» με ΝΔ, ΣΥΡΙΖΑ και άλλων κομμάτων για να αντιμετωπίσει η χώρα αποτελεσματικά τα προβλήματα χωρίς εκλογές ;

Τον τελευταίο καιρό κάποιοι εκφράζουν την άποψη ότι η χώρα χρειάζεται κυβέρνηση «Ειδικού Σκοπού» ή «Εθνικής Συνεννόησης» με την συμμετοχή της ΝΔ, του ΣΥΡΙΖΑ και άλλων κομμάτων χωρίς να γίνουν εκλογές από την παρούσα βουλή για να αντιμετωπίσει η χώρα αποτελεσματικά τα προβλήματα. Εσείς προσωπικά πόσο πολύ συμφωνείτε ή διαφωνείτε με αυτή την άποψη;

Σύνολο ερωτηθέντων (N=1011)



Πανελλαδική Τηλεφωνική Έρευνα
Συλλογή στοιχείων: 17-19 Νοεμβρίου 2014

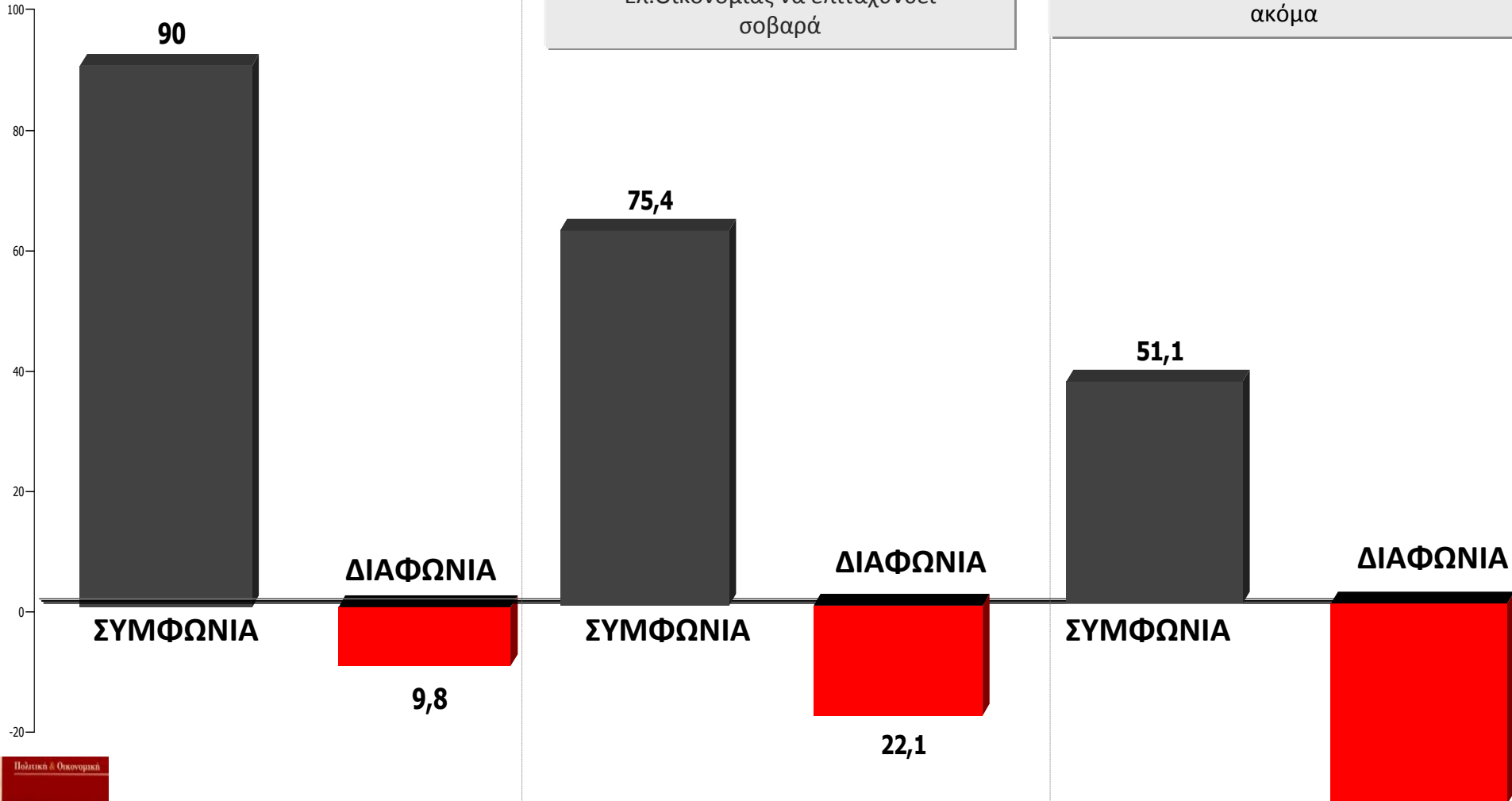
Βαθμός συμφωνίας με απόψεις για την χώρα & σχέση με εταίρους

Σύνολο ερωτηθέντων (N=1011)

Η χώρα έχει κάνει ήδη πολλές
θυσίες + δεν αντέχει άλλα
οικ.μέτρα

Το πρόγραμμα που εφαρμόζεται
χρειάζεται σημαντικές βελτιώσεις ώστε
η ουσιαστική ανάπτυξη της
Ελ.Οικονομίας να επιταχυνθεί
σοβαρά

Η οικονομία παρά τις θυσίες δεν είναι σε
θέση να σταθεί και χρειάζεται
η στήριξη
από εταίρους να συνεχιστεί για λίγο
ακόμα



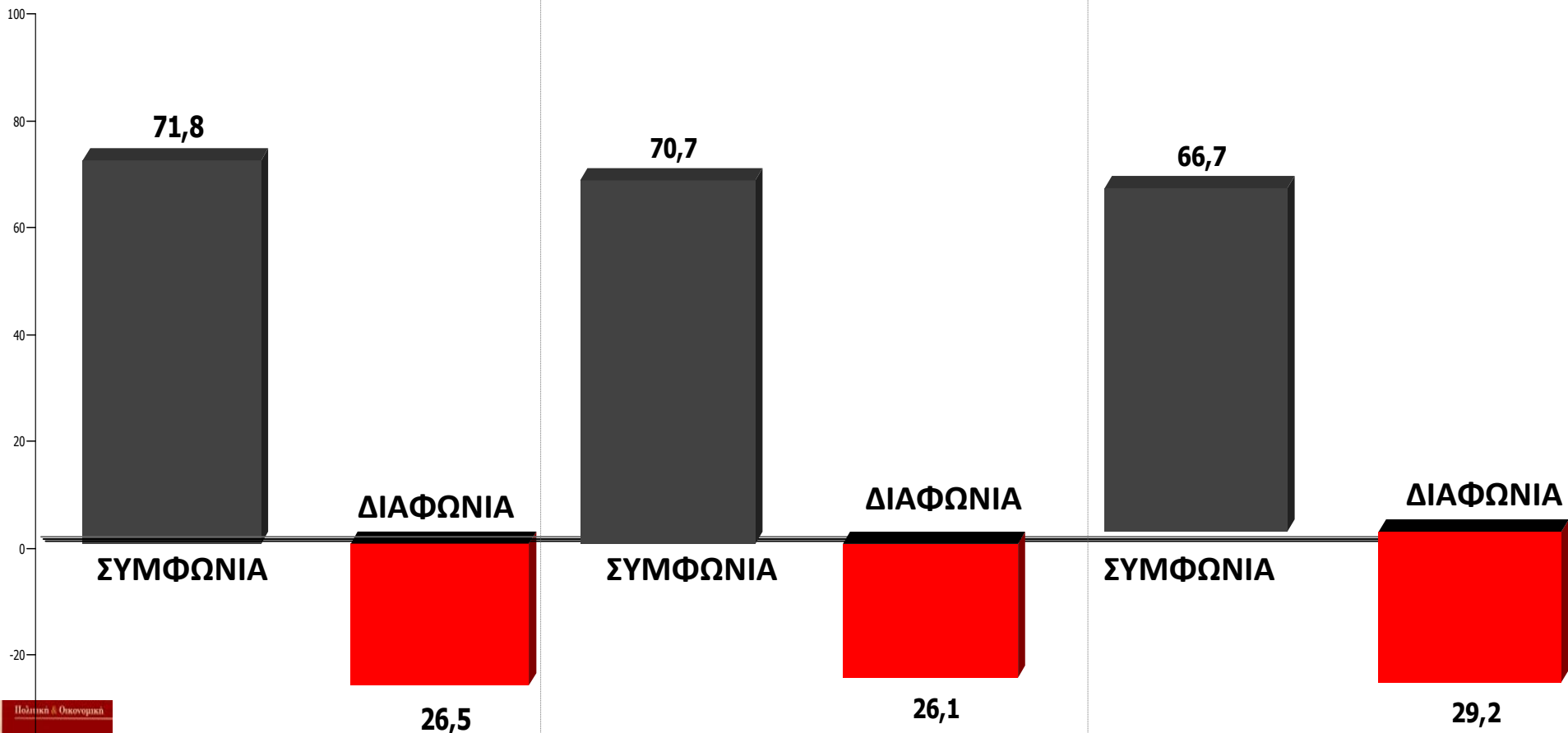
Βαθμός συμφωνίας με απόψεις για την χώρα & σχέση με εταίρους

Σύνολο ερωτηθέντων (N=1011)

Τίποτα **δεν** μπορεί να αλλάξει στην Ελλάδα αν **δεν** αλλάξουν πράγματα και σε Ευρ. επίπεδο ώστε να δημιουργηθεί άλλη Ευρ. Στρατηγική

Η χώρα χρειάζεται νέα ειδική συμφωνία με εταίρους αλλά **όχι** μνημόνιο γιατί μόνο έτσι θα γίνουν οι αναγκαίες μεταρρυθμίσεις

Η σκληρή στάση των Ευρωπαίων είναι **μπλόφα** και δεν σκοπεύουν να φέρουν τα πράγματα στα άκρα γιατί ΚΑΙ αυτοί θα ζημιώσουν



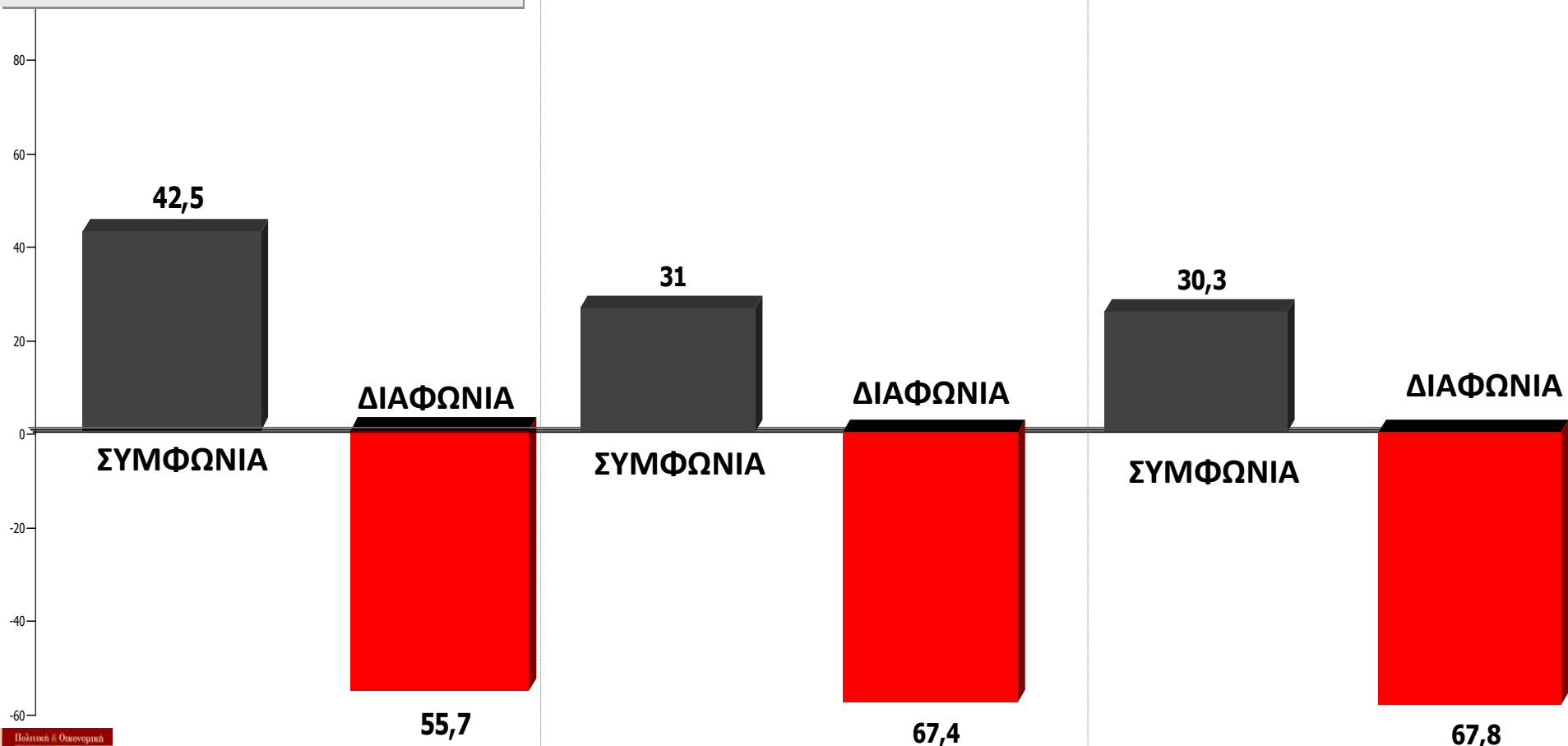
Βαθμός συμφωνίας με απόψεις για την χώρα & σχέση με εταίρους

Σύνολο ερωτηθέντων (N=1011)

Γίνονται **σοβαρές προσπάθειες** ώστε όσο είναι δυνατόν **ό,τι καταφέρνει η Χώρα να περνάει στην καθημερινότητα** και στα **οικονομικά** των Πολιτών

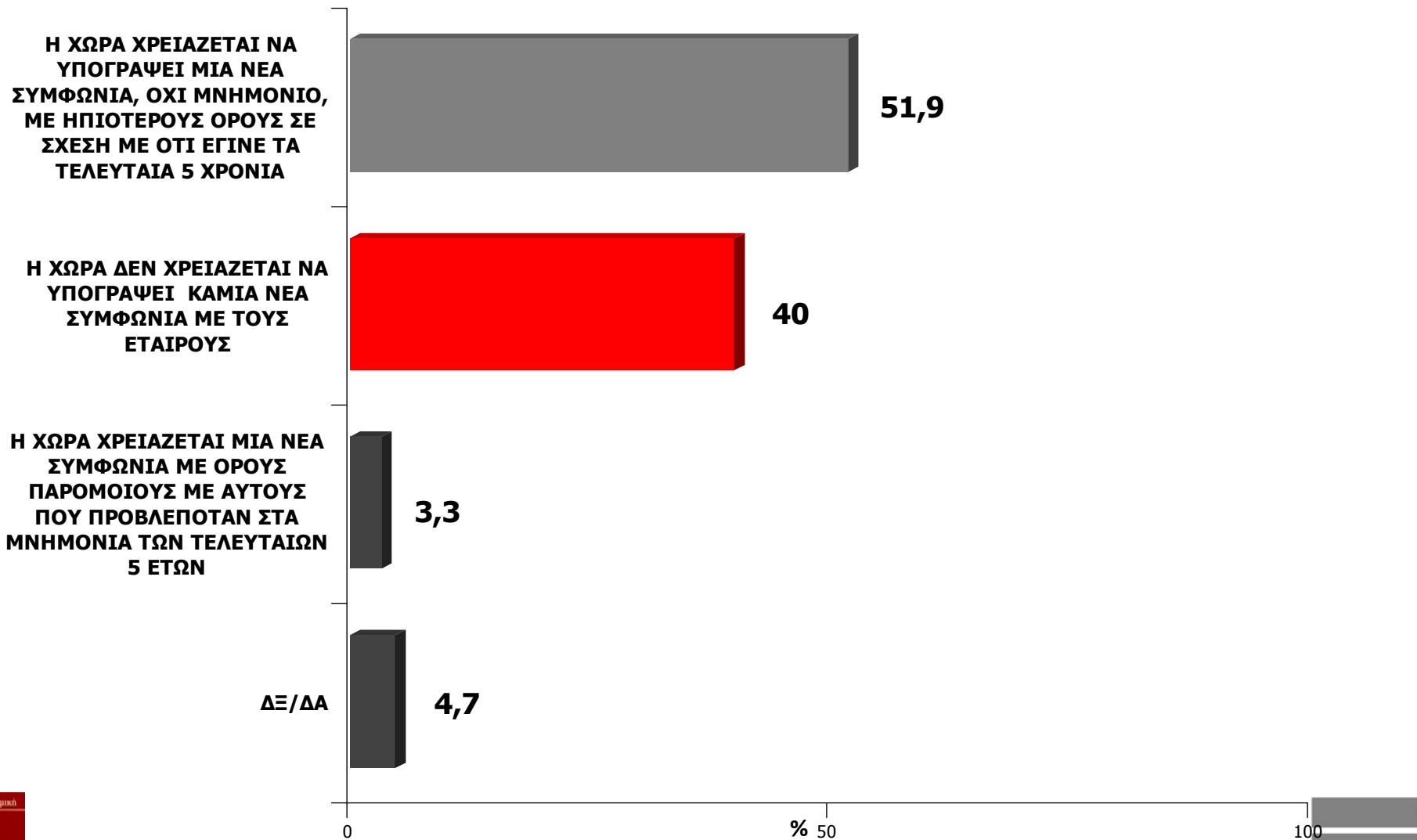
Η χώρα βρίσκεται **σήμερα σε καλύτερη θέση σε σχέση με 2 3 χρόνια** πριν + και μπορεί να σταθεί μόνη της στα πόδια της

Οι **Θυσίες** που έχει κάνει η Χώρα έχουν αρχίσει να δείχνουν **τα πρώτα σημάδια Ανάπτυξης** στην Ελ.Οικονομία



Μελλοντική σχέση χώρας με εταίρους

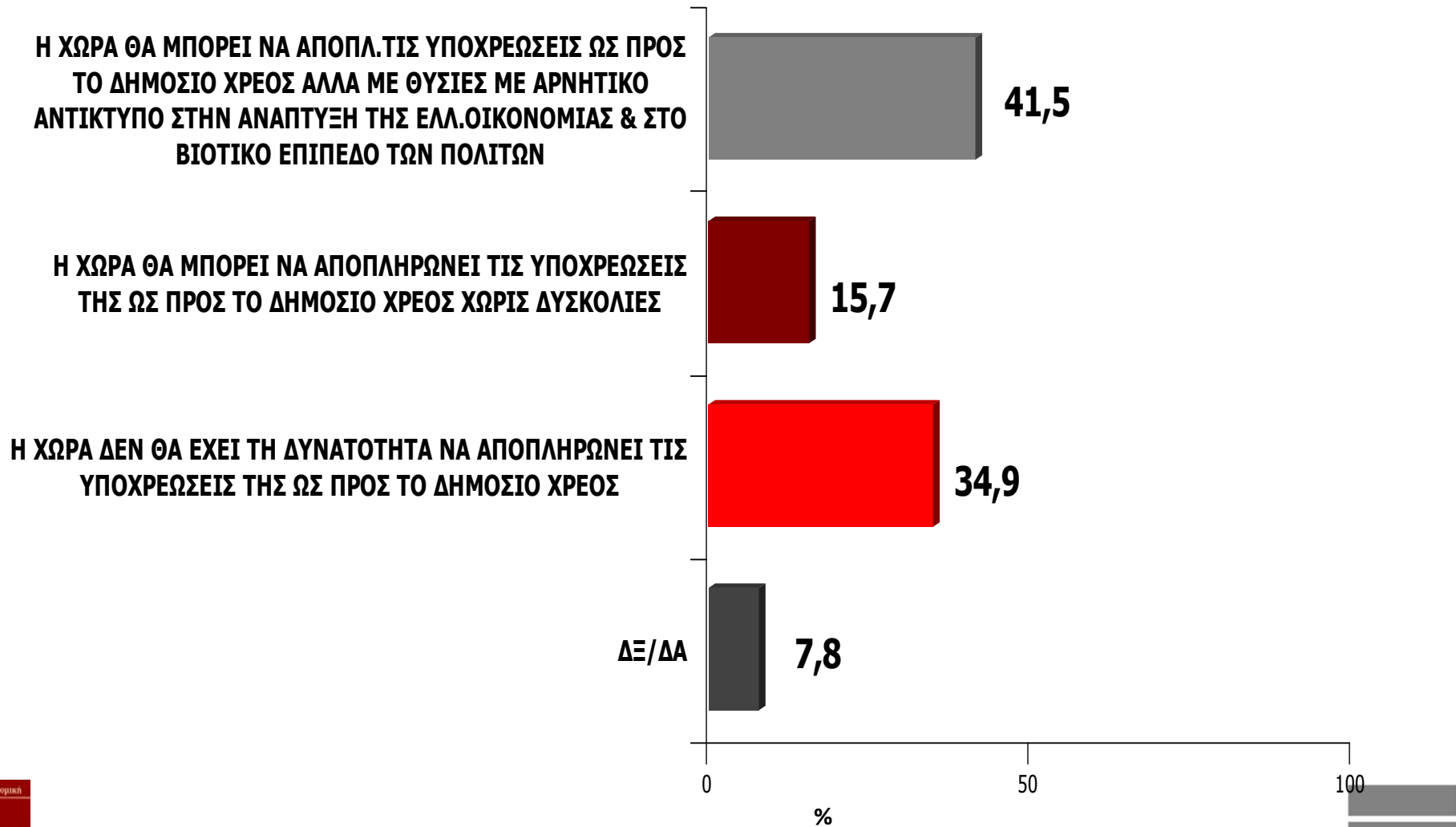
Ποιά από τις παρακάτω επιλογές σας εκφράζει καλύτερα ως προς την μελλοντική σχέση της χώρας με τους εταίρους;
Σύνολο ερωτηθέντων (N=1011)



Πανελλαδική Τηλεφωνική Έρευνα
Συλλογή στοιχείων: 17-19 Νοεμβρίου 2014

Απόψεις για την βιωσιμότητα του χρέους

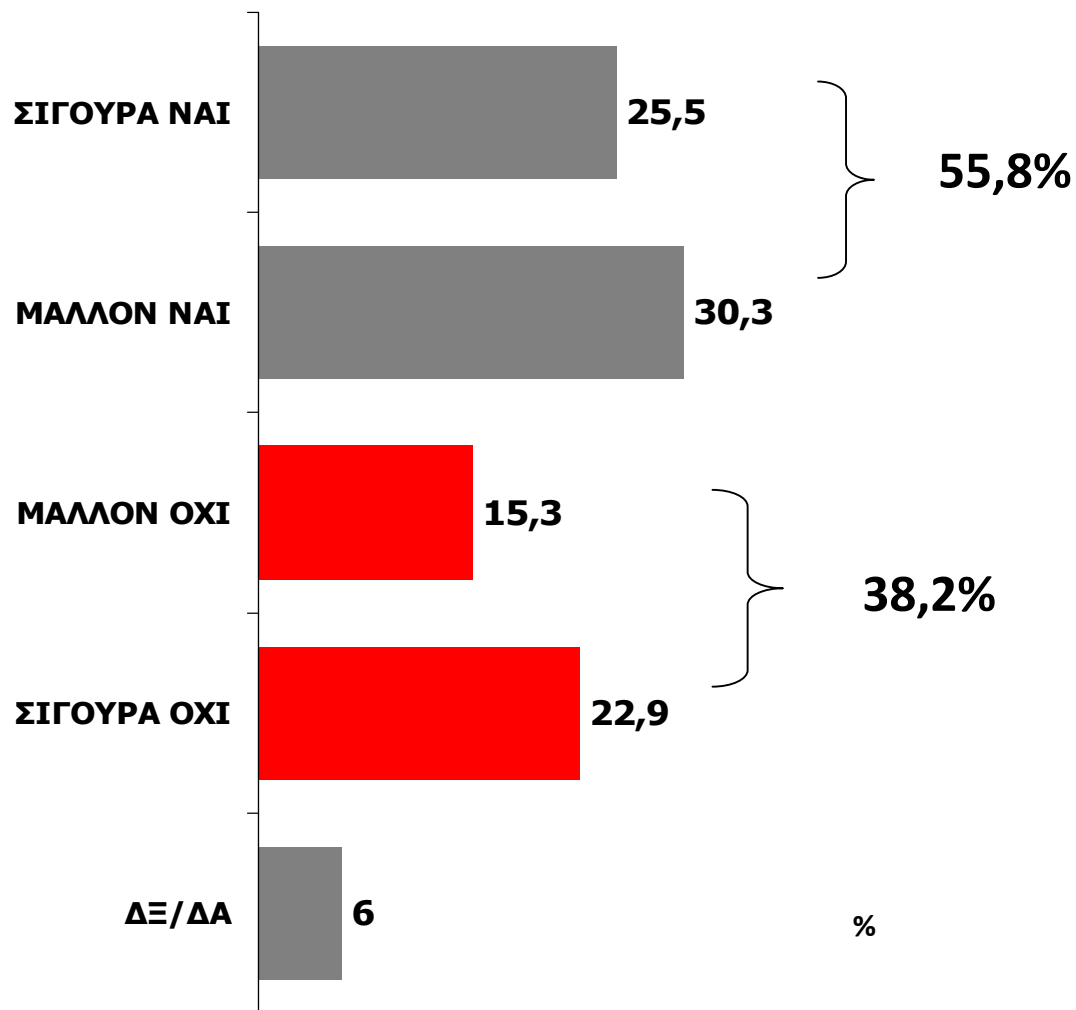
Ποια από τις παρακάτω απόψεις, σας εκφράζει καλύτερα ως προς τη βιωσιμότητα του Ελληνικού δημόσιου χρέους έτσι όπως έχει διαμορφωθεί έως σήμερα με τα έως τώρα συμφωνηθέντα;
Σύνολο ερωτηθέντων (N=1011)



Πανελλαδική Τηλεφωνική Έρευνα
Συλλογή στοιχείων: 17-19 Νοεμβρίου 2014

Η χώρα θα μπορέσει να συμφωνήσει με τους δανειστές ως προς το χρέος που θα βελτιώσει αισθητά τους όρους αποπληρωμής του ;

Πιστεύετε ότι θα μπορέσει η χώρα να έρθει σε μια συμφωνία με τους δανειστές ως προς το χρέος, που θα βελτιώσει αισθητά τους όρους αποπληρωμής του και θα μειώσει την επιβάρυνση της Ελληνικής Οικονομίας και κοινωνίας;
Σύνολο ερωτηθέντων (N=1011)



Πανελλαδική Τηλεφωνική Έρευνα
Συλλογή στοιχείων: 17-19 Νοεμβρίου 2014

Έρευνα καταγραφής των
Πολιτικών & Οικονομικών
εξελίξεων σε σχέση με
την τρέχουσα επικαιρότητα

Νοέμβριος 2014

Συλλογή στοιχείων: 17-19 Νοεμβρίου 2014

Πολιτική & Οικονομική

Αγορά